

國鼎生物科技股份有限公司及子公司
合併財務報告暨會計師查核報告
民國 108 年度及 107 年度
(股票代碼 4132)

公司地址：新北市淡水區中正東路 1 段 3 巷 9 號 10
樓

電 話：02-2808-6006

國鼎生物科技股份有限公司及子公司
民國 108 年度及 107 年度合併財務報告暨會計師查核報告
目 錄

<u>項</u>	<u>目</u>	<u>頁</u>	<u>次</u>
一、	封面		1
二、	目錄		2 ~ 3
三、	聲明書		4
四、	會計師查核報告		5 ~ 9
五、	合併資產負債表		10 ~ 11
六、	合併綜合損益表		12
七、	合併權益變動表		13
八、	合併現金流量表		14 ~ 15
九、	合併財務報表附註		16 ~ 56
	（一） 公司沿革		16
	（二） 通過財務報告之日期及程序		16
	（三） 新發布及修訂準則及解釋之適用		16 ~ 18
	（四） 重要會計政策之彙總說明		18 ~ 27
	（五） 重大會計判斷、估計及假設不確定性之主要來源		27
	（六） 重要會計項目之說明		28 ~ 43
	（七） 關係人交易		43 ~ 45
	（八） 質押之資產		45

項	目	頁	次
(九)	重大或有負債及未認列之合約承諾	45 ~ 46	
(十)	重大之災害損失	46	
(十一)	重大之期後事項	46	
(十二)	其他	46 ~ 54	
(十三)	附註揭露事項	54	
(十四)	營運部門資訊	55 ~ 56	

國鼎生物科技股份有限公司及子公司

關係企業合併財務報表聲明書

本公司民國 108 年度（自民國 108 年 1 月 1 日至 108 年 12 月 31 日止）依「關係企業合併營業報告書關係企業合併財務報表及關係報告書編製準則」應納入編製關係企業合併財務報表之公司與依國際財務報導準則第十號應納入編製母子公司合併財務報表之公司均相同，且關係企業合併財務報表所應揭露相關資訊於前揭母子公司合併財務報表中均已揭露，爰不再另行編製關係企業合併財務報表。

特此聲明

公司名稱：國鼎生物科技股份有限公司及子公司



負責人：劉勝勇



中華民國 109 年 3 月 10 日

會計師查核報告

(109)財審報字第 19003313 號

國鼎生物科技股份有限公司 公鑒：

查核意見

國鼎生物科技股份有限公司及子公司(以下簡稱「國鼎集團」)民國 108 年及 107 年 12 月 31 日之合併資產負債表，暨民國 108 年及 107 年 1 月 1 日至 12 月 31 日之合併綜合損益表、合併權益變動表及合併現金流量表，以及合併財務報表附註(包括重大會計政策彙總)，業經本會計師查核竣事。

依本會計師之意見，上開合併財務報表在所有重大方面係依照「證券發行人財務報告編製準則」編製暨金融監督管理委員會認可之國際財務報導準則、國際會計準則、解釋及解釋公告編製，足以允當表達國鼎集團民國 108 年及 107 年 12 月 31 日之合併財務狀況，暨民國 108 年及 107 年 1 月 1 日至 12 月 31 日之合併財務績效及合併現金流量。

查核意見之基礎

本會計師係依照「會計師查核簽證財務報表規則」及中華民國一般公認審計準則執行查核工作。本會計師於該等準則下之責任將於會計師查核合併財務報表之責任段進一步說明。本會計師所隸屬事務所受獨立性規範之人員已依中華民國會計師職業道德規範，與國鼎集團保持超然獨立，並履行該規範之其他責任。本會計師相信已取得足夠及適切之查核證據，以作為表示查核意見之基礎。

關鍵查核事項

關鍵查核事項係指依本會計師之專業判斷，對國鼎集團民國 108 年度合併財務報表之查核最為重要之事項。該等事項已於查核合併財務報表整體及形成查核意見之過程中予以因應，本會計師並不對該等事項單獨表示意見。

國鼎集團民國 108 年度合併財務報表之關鍵查核事項如下：

關鍵查核事項-存貨評價

事項說明

存貨評價之會計政策，請詳合併財務報告附註四(十一)；重要會計估計及假設，請詳合併財務報告附註五(二)；存貨會計項目說明，請詳合併務報告附註六(四)。民國 108 年 12 月 31 日之存貨及備抵存貨跌價餘額分別為新台幣 264,904 仟元及新台幣 15,238 仟元。

國鼎集團主要製造並銷售保健食品，此類產品多有保存期限，且受不同市場通路需求等因素，導致存貨過時陳舊或跌價損失之風險較高。國鼎集團存貨係按成本與淨變現價值孰低者衡量，並對於超過一定期間貨齡及個別辨認有過時之存貨提列呆滯損失。

對超過一定期間貨齡及過時存貨提列備抵跌價損失及存貨之淨變現價值評估，通常涉及主觀判斷而具估計不確定性，因此本會計師將存貨之評價列為查核重要事項之一。

因應之查核程序

本會計師對上開關鍵查核事項所說明的特定層面已執行之因應程序彙列如下：

1. 取得集團存貨備抵跌價損失所採用提列政策，比較財務報表期間係一致採用。
2. 觀察年度存貨盤點，以確認存貨過時或損毀之狀況。
3. 取得用以評價之存貨庫齡及存貨評價之報表，針對依照存貨庫齡及抽核最近期存貨銷售價格評估淨變現價值後提列之跌價損失，重新試算並評估其合理性。

關鍵查核事項-現金及約當現金之存在性

事項說明

約當現金之會計政策，請詳合併財務報告附註四(六)；現金及約當現金會計項目說明，請詳合併財務報告附註六(一)。

民國 108 年 12 月 31 日現金及約當現金餘額為新台幣 137,804 元，占合併總資產 14%，因現金及約當現金餘額占財務報表比重較高且存在先天風險，故本會計師將現金及約當現金之存在性列為查核重要事項之一。

因應之查核程序

本會計師對上開關鍵查核事項所說明的特定層面已執行之因應程序彙列如下：

1. 檢視對帳單、存摺及網路銀行資訊，確認存款為國鼎集團所有。
2. 函證銀行帳戶，確認現金及約當現金之存在及權利義務。
3. 驗證銀行帳戶函證對象必要資訊的真實性。
4. 測試銀行調節表計算之正確性並抽核調節項目，確認無重大異常之調節項目。

其他事項-個體財務報告

國鼎生物科技股份有限公司已編製民國 108 年度及 107 年度個體財務報表，並經本會計師出具無保留意見之查核報告在案，備供參考。

管理階層與治理單位對合併財務報表之責任

管理階層之責任係依照「證券發行人財務報告編製準則」暨金融監督管理委員會認可之國際財務報導準則、國際會計準則、解釋及解釋公告編製允當表達之合併財務報表，且維持與合併財務報表編製有關之必要內部控制，以確保合併財務報表未存有導因於舞弊或錯誤之重大不實表達。

於編製合併財務報表時，管理階層之責任亦包括評估國鼎集團繼續經營之能力、相關事項之揭露，以及繼續經營會計基礎之採用，除非管理階層意圖清算國鼎集團或停止營業，或除清算或停業外別無實際可行之其他方案。

國鼎集團之治理單位(含審計委員會)負有監督財務報導流程之責任。

會計師查核合併財務報表之責任

本會計師查核合併財務報表之目的，係對合併財務報表整體是否存有導因於舞弊或錯誤之重大不實表達取得合理確信，並出具查核報告。合理確信係高度確信，惟依照中華民國一般公認審計準則執行之查核工作無法保證必能偵出合併財務報表存有之重大不實表達。不實表達可能導因於舞弊或錯誤。如不實表達之個別金額或彙總數可合理預期將影響合併財務報表使用者所作之經濟決策，則被認為具有重大性。

本會計師依照中華民國一般公認審計準則查核時，運用專業判斷並保持專業上之懷疑。本會計師亦執行下列工作：

1. 辨認並評估合併財務報表導因於舞弊或錯誤之重大不實表達風險；對所評估之風險設計及執行適當之因應對策；並取得足夠及適切之查核證據以作為查核意見之基礎。因舞弊可能涉及共謀、偽造、故意遺漏、不實聲明或踰越內部控制，故未偵出導因於舞弊之重大不實表達之風險高於導因於錯誤者。
2. 對與查核攸關之內部控制取得必要之瞭解，以設計當時情況下適當之查核程序，惟其目的非對國鼎集團內部控制之有效性表示意見。
3. 評估管理階層所採用會計政策之適當性，及其所作會計估計與相關揭露之合理性。
4. 依據所取得之查核證據，對管理階層採用繼續經營會計基礎之適當性，以及使國鼎集團繼續經營之能力可能產生重大疑慮之事件或情況是否存在重大不確定性，作出結論。本會計師若認為該等事件或情況存在重大不確定性，則須於查核報告中提醒合併財務報表使用者注意合併財務報表之相關揭露，或於該等揭露係屬不適當時修正查核意見。本會計師之結論係以截至查核報告日所取得之查核證據為基礎。惟未來事件或情況可能導致國鼎集團不再具有繼續經營之能力。
5. 評估合併財務報表（包括相關附註）之整體表達、結構及內容，以及合併財務報表是否允當表達相關交易及事件。
6. 對於集團內組成合併之財務資訊取得足夠及適切之查核證據，以對合併財務報表表示意見。本會計師負責集團查核案件之指導、監督及執行，並負責形成集團財務報表之查核意見。

本會計師與治理單位溝通之事項，包括所規劃之查核範圍及時間，以及重大查核發現（包括於查核過程中所辨認之內部控制顯著缺失）。





本會計師從與治理單位溝通之事項中，決定對國鼎集團民國 108 年度合併財務報表查核之關鍵查核事項。本會計師於查核報告中敘明該等事項，除非法令不允許公開揭露特定事項，或在極罕見情況下，本會計師決定不於查核報告中溝通特定事項，因可合理預期此溝通所產生之負面影響大於所增進之公眾利益。

資 誠 聯 合 會 計 師 事 務 所

翁世榮

會計師

王照明


前財政部證券暨期貨管理委員會

核准簽證文號：(88)台財證(六)第 95577 號

前財政部證券管理委員會

核准簽證文號：(85)台財證(六)第 65945 號

中 華 民 國 1 0 9 年 3 月 1 0 日



國鼎生物科技股份有限公司及子公司
 合併資產負債表
 民國108年及107年12月31日

單位：新台幣仟元

資	產	附註	108年12月31日		107年12月31日	
			金	%	金	%
流動資產						
1100	現金及約當現金	六(一)	\$ 137,804	14	\$ 247,884	22
1136	按攤銷後成本衡量之金融資產—流 動	六(二)	-	-	50,000	4
1150	應收票據淨額	六(三)	265	-	693	-
1170	應收帳款淨額	六(三)	3,565	-	5,689	1
1180	應收帳款—關係人淨額	七	689	-	139	-
1200	其他應收款		339	-	759	-
130X	存貨	六(四)	249,666	26	236,922	21
1410	預付款項	六(五)及七	64,828	7	67,000	6
1470	其他流動資產		8,656	1	8,954	1
11XX	流動資產合計		<u>465,812</u>	<u>48</u>	<u>618,040</u>	<u>55</u>
非流動資產						
1600	不動產、廠房及設備	六(六)及八	389,210	40	411,725	37
1755	使用權資產	六(七)	44,254	4	-	-
1780	無形資產	六(八)	50,086	5	63,566	6
1900	其他非流動資產	六(十)及八	27,980	3	27,983	2
15XX	非流動資產合計		<u>511,530</u>	<u>52</u>	<u>503,274</u>	<u>45</u>
1XXX	資產總計		<u>\$ 977,342</u>	<u>100</u>	<u>\$ 1,121,314</u>	<u>100</u>

(續次頁)

國鼎生物科技股份有限公司及子公司
合併資產負債表
民國108年及107年12月31日

單位：新台幣仟元

負債及權益		附註	108年12月31日			107年12月31日		
			金	額	%	金	額	%
流動負債								
2100	短期借款	六(十一)	\$	108,000	11	\$	108,000	10
2130	合約負債—流動	六(十八)		355	-		384	-
2150	應付票據			4,132	-		5,985	-
2170	應付帳款			1,121	-		1,543	-
2200	其他應付款			26,414	3		29,738	3
2280	租賃負債—流動	七		14,849	2		-	-
2310	預收款項	六(十五)		50,400	5		-	-
2320	一年或一營業週期內到期長期負債	六(十二)		15,267	2		15,108	1
2399	其他流動負債—其他			934	-		254	-
21XX	流動負債合計			<u>221,472</u>	<u>23</u>		<u>161,012</u>	<u>14</u>
非流動負債								
2540	長期借款	六(十二)		45,722	4		60,975	6
2580	租賃負債—非流動	七		27,758	3		-	-
2600	其他非流動負債			-	-		-	-
25XX	非流動負債合計			<u>73,480</u>	<u>7</u>		<u>60,975</u>	<u>6</u>
2XXX	負債總計			<u>294,952</u>	<u>30</u>		<u>221,987</u>	<u>20</u>
股本								
3110	普通股股本	六(十五)		1,157,570	118		1,140,320	102
資本公積								
3200	資本公積	六(十六)		51,038	5		107,914	10
累積虧損								
3350	待彌補虧損	六(十七)	(520,980)	(53)	(343,770)	(31)
其他權益								
3400	其他權益		(5,238)	-	(5,137)	(1)
3XXX	權益總計			<u>682,390</u>	<u>70</u>		<u>899,327</u>	<u>80</u>
重大或有負債及未認列之合約承諾 九								
重大之期後事項 十一								
3X2X	負債及權益總計		\$	<u>977,342</u>	<u>100</u>	\$	<u>1,121,314</u>	<u>100</u>

後附合併財務報表附註為本合併財務報告之一部分，請併同參閱。

董事長：劉勝勇




經理人：蘇經天



會計主管：林哲吉




 國鼎生物科技(股)有限公司及子公司
 合併綜合損益表
 民國108年及107年1月1日至12月31日

單位：新台幣仟元
 (除每股虧損為新台幣元外)

項目	附註	108 年 度		107 年 度	
		金額	%	金額	%
4000 營業收入	六(十八)及七	\$ 83,293	100	\$ 91,282	100
5000 營業成本	六(四)(二十二)	(38,426)	(46)	(39,969)	(44)
5900 營業毛利		44,867	54	51,313	56
營業費用	六(二十二)及七				
6100 推銷費用		(41,619)	(50)	(48,180)	(53)
6200 管理費用		(131,927)	(158)	(135,110)	(148)
6300 研究發展費用		(142,117)	(171)	(202,446)	(222)
6450 預期信用減損利益(損失)	十二(二)	338	-	(143)	-
6000 營業費用合計		(315,325)	(379)	(385,879)	(423)
6900 營業損失		(270,458)	(325)	(334,566)	(367)
營業外收入及支出					
7010 其他收入	六(十九)	372	1	1,889	2
7020 其他利益及損失	六(二十)	(10,638)	(13)	(8,149)	(9)
7050 財務成本	六(二十一)	(4,243)	(5)	(2,878)	(3)
7000 營業外收入及支出合計		(14,509)	(17)	(9,138)	(10)
7900 稅前淨損		(284,967)	(342)	(343,704)	(377)
7950 所得稅費用	六(十三)	(157)	-	(66)	-
8200 本期淨損		(\$ 285,124)	(342)	(\$ 343,770)	(377)
後續可能重分類至損益之項目					
8361 國外營運機構財務報表換算之 兌換差額		(\$ 101)	-	\$ 419	1
8500 本期綜合損益總額		(\$ 285,225)	(342)	(\$ 343,351)	(376)
淨損歸屬於：					
8610 母公司業主		(\$ 285,124)	(342)	(\$ 343,770)	(377)
母公司業主		(\$ 285,124)	(342)	(\$ 343,770)	(377)
綜合損益總額歸屬於：					
8710 母公司業主		(\$ 285,225)	(342)	(\$ 343,351)	(376)
母公司業主		(\$ 285,225)	(342)	(\$ 343,351)	(376)
基本及稀釋每股虧損					
9750 本期淨損	六(二十三)	(\$ 2.48)		(\$ 3.06)	

後附合併財務報表附註為本合併財務報告之一部分，請併同參閱。

董事長：劉勝勇



經理人：蘇經天



會計主管：林哲吉



國鼎生物科技股份有限公司及其子公司
合併資產負債表
民國108年及107年12月31日

單位：新台幣仟元

附註	歸屬於本公司之資產	母本公司	業積	主積	之損	其他	權益	權益	
								資本公積	資本公積
	\$ 1,122,320	\$ 560,481	\$ 42,704	(\$ 534,871)	(\$ 5,556)	\$ 1,185,078			
	-	-	-	(343,770)	-	(343,770)			
	-	-	-	-	419	419			
	-	-	-	(343,770)	419	(343,351)			
六(十五)	18,000	39,600	-	-	-	57,600			
六(十七)	-	(534,871)	-	534,871	-	-			
	\$ 1,140,320	\$ 65,210	\$ 42,704	(\$ 343,770)	(\$ 5,137)	\$ 899,327			
	\$ 1,140,320	\$ 65,210	\$ 42,704	(\$ 343,770)	(\$ 5,137)	\$ 899,327			
	-	-	-	(285,124)	-	(285,124)			
	-	-	-	-	101	(101)			
	-	-	-	(285,124)	101	(285,225)			
六(十五)	17,250	51,038	-	-	-	68,288			
六(十七)	-	(65,210)	(42,704)	107,914	-	-			
	\$ 1,157,570	\$ 51,038	\$ -	(\$ 520,980)	(\$ 5,238)	\$ 682,390			

107年1月1日至12月31日

107年1月1日餘額

本期淨損

本期其他綜合損益

本期綜合損益總額

現金增資

資本公積彌補虧損

107年12月31日餘額

108年1月1日至12月31日

108年1月1日餘額

本期淨損

本期其他綜合損益

本期綜合損益總額

現金增資

資本公積彌補虧損

108年12月31日餘額

後附合併財務報表附註為本合併財務報告之一部分，請併同參閱。




董事長：劉勝勇



經理人：蘇經天



會計主管：林哲吉



國鼎生物科技股份有限公司及子公司
 合併現金流量表
 民國108年及107年1月1日至12月31日

單位：新台幣仟元

	附註	108年1月1日 至12月31日	107年1月1日 至12月31日
營業活動之現金流量			
本期稅前淨損		(\$ 284,967)	(\$ 343,704)
調整項目			
收益費損項目			
預期信用減損(利益)損失	十二(二)	(338)	143
不動產、廠房及設備折舊費用	六(六)(二十二)	43,457	42,799
使用權資產折舊費用	六(七)(二十二)	18,003	-
攤銷費用	六(八)(二十二)	4,543	4,124
非金融資產減損損失	六(九)(二十)	9,937	9,959
利息收入	六(十九)	(217)	(608)
利息費用	六(二十一)	4,243	2,878
與營業活動相關之資產/負債變動數			
與營業活動相關之資產之淨變動			
應收票據		428 (573)
應收帳款		2,463	5,958
應收帳款-關係人		(550)	940
其他應收款		322 (640)
存貨		(12,816)	(10,560)
預付款項		139	14,303
其他流動資產		16 (8,663)
與營業活動相關之負債之淨變動			
合約負債-流動		(29)	(482)
應付票據		(1,853)	(2,356)
應付帳款		(422)	348
其他應付款		(2,511)	(2,546)
其他流動負債		763 (277)
其他非流動負債		-	(9)
營運產生之現金流出		(219,389)	(288,966)
收取之利息		217	608
支付之利息		(3,139)	(2,878)
支付之所得稅		(672)	(1,216)
營業活動之淨現金流出		(222,983)	(292,452)

(續次頁)


 國鼎生物科技股份有限公司及子公司
 合併現金流量表
 民國108年及107年1月1日至12月31日

單位：新台幣仟元

附註	108年1月1日 至12月31日	107年1月1日 至12月31日
<u>投資活動之現金流量</u>		
按攤銷後成本衡量之金融資產-流動減少	\$ 50,000	\$ 50,000
取得不動產、廠房及設備	六(六) (10,894)	(24,210)
預付設備款增加	-	(10,706)
無形資產增加	六(八) (1,000)	(2,600)
其他非流動資產增加	(9,537)	(6,076)
存出保證金(增加)減少	(522)	2,440
投資活動之淨現金流入	<u>28,047</u>	<u>8,848</u>
<u>籌資活動之現金流量</u>		
短期借款增加	-	30,000
償還長期借款	六(二十四) (15,094)	(14,958)
租賃本金償還	(18,441)	-
預收股款	六(十五) 50,400	-
現金增資	六(十五) 68,288	57,600
籌資活動之淨現金流入	<u>85,153</u>	<u>72,642</u>
匯率影響數	(297)	(994)
本期現金及約當現金減少數	(110,080)	(211,956)
期初現金及約當現金餘額	247,884	459,840
期末現金及約當現金餘額	<u>\$ 137,804</u>	<u>\$ 247,884</u>

後附合併財務報表附註為本合併財務報告之一部分，請併同參閱。

董事長：劉勝勇



經理人：蘇經天



會計主管：林哲吉



國鼎生物科技股份有限公司及子公司
合併財務報表附註
民國 108 年及 107 年度



單位：新台幣仟元
(除特別註明者外)

一、公司沿革

國鼎生物科技股份有限公司(以下簡稱本公司)，於民國 91 年 9 月經核准設立，本公司及子公司(以下統稱本集團)主要經營業務為新藥研發、生物技術服務及雜項食品製造與批發等。本公司股票於民國 95 年 9 月 18 日股票公開發行，民國 99 年 5 月 26 日掛牌興櫃交易。

二、通過財務報告之日期及程序

本合併財務報告於民國 109 年 3 月 10 日經董事會通過後發布。

三、新發布及修訂準則及解釋之適用

(一)已採用金融監督管理委員會(以下簡稱「金管會」)認可之新發布、修正後國際財務報導準則之影響

下表彙列金管會認可之民國 108 年適用之國際財務報導準則之新發布、修正及修訂之準則及解釋：

<u>新發布/修正/修訂準則及解釋</u>	<u>國際會計準則理事會 發布之生效日</u>
國際財務報導準則第9號之修正「具負補償之提前還款特性」	民國108年1月1日
國際財務報導準則第16號「租賃」	民國108年1月1日
國際會計準則第19號之修正「計畫之修正、縮減或清償」	民國108年1月1日
國際會計準則第28號之修正「關聯企業與合資之長期權益」	民國108年1月1日
國際財務報導解釋第23號「所得稅務處理之不確定性」	民國108年1月1日
2015-2017週期之年度改善	民國108年1月1日

除下列所述者外，本集團經評估上述準則及解釋對本集團財務狀況與財務績效並無重大影響：

國際財務報導準則第 16 號「租賃」

1. 國際財務報導準則第 16 號「租賃」取代國際會計準則第 17 號「租賃」及其相關解釋及解釋公告。此準則規定承租人應認列使用權資產及租賃負債(除租賃期間短於 12 個月或低價值標的資產之租賃外);出租人會計處理仍相同，按營業租賃及融資租賃兩種類型處理，僅增加相關揭露。

2. 於適用金管會認可之民國 108 年 IFRSs 版本時，本集團對於國際財務報導準則第 16 號係採用不重編比較資訊(以下簡稱「修正式追溯調整」)，將屬承租人之租賃合約，於民國 108 年 1 月 1 日調增使用權資產\$38,628，並調增租賃負債\$36,388，及調減預付款項\$2,240。
3. 本集團於初次適用國際財務報導準則第 16 號，採用之實務權宜作法如下：
 - (1) 將對具有合理類似特性之租賃組合使用單一折現率。
 - (2) 對租賃期間將於民國 108 年 12 月 31 日前結束之租賃，採取短期租賃之方式處理，該些合約於民國 108 年度認列之租金費用為\$1,141。
 - (3) 未將原始直接成本計入使用權資產之衡量。
 - (4) 於評估租賃延長選擇權之行使及租賃終止選擇權之不行使對租賃期間之判斷時採用後見之明。
4. 本集團於計算租賃負債之現值時，係採用本集團增額借款利率，其利率區間為 2.25%~4.25%。
5. 本集團按國際會計準則第 17 號揭露營業租賃承諾之金額，採用初次適用日之增額借款利率折現之現值與民國 108 年 1 月 1 日認列之租賃負債的調節如下：

民國107年12月31日採國際會計準則第17號揭露之營業租賃承諾	\$	43,523
減：屬短期租賃之豁免	(3,779)
減：屬低價值資產之豁免	(1,116)
減：預付款項	(<u>2,240</u>)
民國108年1月1日採國際財務報導準則第16號應認列租賃負債之租賃合約總額	\$	<u>36,388</u>
本集團初次適用日之增額借款利率		2.25%~4.25%
民國108年1月1日採國際財務報導準則第16號認列之租賃負債	\$	<u>36,388</u>

(二) 尚未採用金管會認可之新發布、修正後國際財務報導準則之影響

下表彙列金管會認可之民國 109 年適用之國際財務報導準則之新發布、修正及修訂之準則及解釋：

新發布/修正/修訂準則及解釋	國際會計準則理事會 發布之生效日
國際會計準則第1號及國際會計準則第8號之修正「揭露倡議-重大性之定義」	民國109年1月1日
國際財務報導準則第3號之修正「業務之定義」	民國109年1月1日
國際財務報導準則第9號、國際會計準則第39號及國際財務報導準則第7號之修正「利率指標變革」	民國109年1月1日

本集團經評估上述準則及解釋對本集團財務狀況與財務績效並無重大影響。

(三) 國際會計準則理事會已發布但尚未經金管會認可之國際財務報導準則之影響

下表彙列國際會計準則理事會已發布但尚未納入金管會認可之國際財務報導準則之新發布、修正及修訂之準則及解釋：

<u>新發布/修正/修訂準則及解釋</u>	<u>國際會計準則理事會 發布之生效日</u>
國際財務報導準則第10號及國際會計準則第28號之修正「投資者與其關聯企業或合資間之資產出售或投入」	待國際會計準則理事會決定
國際財務報導準則第17號「保險合約」	民國110年1月1日
國際會計準則第1號之修正「負債之流動或非流動分類」	民國111年1月1日

本集團經評估上述準則及解釋對本集團財務狀況與財務績效並無重大影響。

四、重要會計政策之彙總說明

編製本合併財務報告所採用之主要會計政策說明如下。除另有說明外，此等政策在所有報導期間一致地適用。

(一) 遵循聲明

本合併財務報告係依據證券發行人財務報告編製準則與金管會認可之國際財務報導準則、國際會計準則、解釋及解釋公告(以下簡稱 IFRSs)編製。

(二) 編製基礎

1. 本合併財務報告係按歷史成本編製。
2. 編製符合 IFRSs 之財務報告需要使用一些重要會計估計，在應用本集團的會計政策過程中亦需要管理階層運用其判斷，涉及高度判斷或複雜性之項目，或涉及合併財務報告之重大假設及估計之項目，請詳附註五說明。

(三) 合併基礎

1. 合併財務報告編製原則：

- (1) 本集團將所有子公司納入合併財務報告編製之個體。子公司指受本集團控制之個體(包括結構型個體)，當本集團暴露於來自對該個體之參與之變動報酬或對該等變動報酬享有權利，且透過對該個體之權力有能力影響該等報酬時，本集團即控制該個體。子公司自本集團取得控制之日起納入合併財務報告，於喪失控制之日起終止合併。

(2)集團內公司間之交易、餘額及未實現損益業已銷除。子公司之會計政策已作必要之調整，與本集團採用之政策一致。

2. 列入合併財務報告之子公司：

投資公司 名稱	子公司 名稱	業務性質	所持股權百分比		說明
			108年12月31日	107年12月31日	
國鼎生物科技 股份有限公司	Golden Biotechnology Corp. (Anguilla)	一般投資	100%	100%	註
"	Golden Biotechnology Japan	一般食品、保健 機能食品等項目 輸入、輸出、批 發及零售	100%	100%	
"	Golden Biotechnology Corp. LTD. (HK)	一般食品、保健 機能食品等項目 輸入、輸出、批 發及零售	100%	100%	註
"	Golden Biotechnology Corp. PTE, LTD (Singapore)	一般食品、保健 機能食品等項目 輸入、輸出、批 發及零售	100%	100%	"
"	Golden Biotechnology Corp. (DE)	一般投資	100%	100%	"
Golden Biotechnology Corp. (Anguilla)	Golry Stage International Corp. LTD. (Seychelles)	一般投資	100%	100%	"
"	Rich Wide Technology CO., LTD. (Seychelles)	一般投資	100%	100%	"
Golden Biotechnology Japan	Golden Biotechnology Korea, . LLC	保健食品進口、 批發及零售	100%	100%	"

投資公司 名稱	子公司 名稱	業務性質	所持股權百分比		說明
			108年12月31日	107年12月31日	
Golden Biotechnology Corporation (DE)	Golden Biotechnology Corporation (NJ)	新藥臨床試驗及西藥銷售	100%	100%	註
"	Sunjour Healthcare Corporation	保健食品批發及零售	100%	100%	"
Glory Stage International CO., LTD.	國鼎生技(北京)商貿有限公司	保健食品批發	100%	100%	"
國鼎生技(北京)商貿有限公司	麗勝堂(廈門)商貿有限公司	中藥進出口	100%	100%	"

註：因不符合重要子公司之定義且金額不重大，故其財務報告未經會計師查核。

3. 未列入合併財務報告之子公司：無此情形。
4. 子公司會計期間不同之調整及處理方式：無此情形。
5. 重大限制：無此情形。
6. 對本集團具重大性之非控制權益之子公司：無此情形。
7. 本公司於民國 107 年 7 月對 Golden Biotechnology Corporation(DE)增資\$6,112。
8. 本公司於民國 107 年 7 月及 11 月對 Golden Biotechnology Corp. Limited (HK)分別增資\$3,914 及\$3,965。
9. 本公司於民國 106 年 12 月匯出美金 30 萬，委由當地律師協助於印尼設立子公司，帳列預付投資款。
10. 本公司之子公司於民國 108 年 4 月對 Golden Biotechnology Korea,.LLC 增資\$2,981。
11. 本公司於民國 108 年 8 月對 Golden Biotechnology Corp. Limited (HK) 及 Golden Biotechnology Corp.PTE,LTD (Singapore)分別增資\$4,043 及 \$2,269。

(四) 外幣換算

本集團內每一個體之財務報告所列之項目，均係以該個體營運所處主要經濟環境之貨幣（即功能性貨幣）衡量。本合併財務報告係以本公司之功能性貨幣「新台幣」作為表達貨幣列報。

1. 外幣交易及餘額

- (1) 外幣交易採用交易日或衡量日之即期匯率換算為功能性貨幣，換算此等交易產生之換算差額認列為當期損益。
- (2) 外幣貨幣性資產及負債餘額，按資產負債表日之即期匯率評價調整，因調整而產生之換算差額認列為當期損益。
- (3) 外幣非貨幣性資產及負債餘額，屬透過損益按公允價值衡量者，按資產負債表日之即期匯率評價調整，因調整而產生之兌換差額認列為當期損益；屬透過其他綜合損益按公允價值衡量者，按資產負債表日之即期匯率評價調整，因調整而產生之兌換差額認列於其他綜合損益項目；屬非按公允價值衡量者，則按初始交易日之歷史匯率衡量。
- (4) 所有其他兌換損益按交易性質在損益表之「其他利益及損失」列報。

2. 國外營運機構之換算

- (1) 功能性貨幣與表達貨幣不同之所有集團個體，其經營結果和財務狀況以下列方式換算為表達貨幣：
 - A. 表達於每一資產負債表之資產及負債係以該資產負債表日之收盤匯率換算；
 - B. 表達於每一綜合損益表之收益及費損係以當期平均匯率換算；及
 - C. 所有因換算而產生之兌換差額認列為其他綜合損益。
- (2) 當部分處分或出售之國外營運機構為子公司時，係按比例將認列為其他綜合損益之累計兌換差額重新歸屬予該國外營運機構之非控制權益。惟當本集團即使仍保留對前子公司之部分權益，但已喪失對國外營運機構屬子公司之控制，則係以處分對國外營運機構之全部權益處理。

(五) 資產負債區分流動及非流動之分類標準

1. 資產符合下列條件之一者，分類為流動資產：

- (1) 預期將於正常營業週期中實現該資產，或意圖將其出售或消耗者。
- (2) 主要為交易目的而持有者。
- (3) 預期於資產負債表日後十二個月內實現者。
- (4) 現金或約當現金，但於資產負債表日後至少十二個月交換或用以清償負債受到限制者除外。

本集團將所有不符合上述條件之資產分類為非流動。

2. 負債符合下列條件之一者，分類為流動負債：

- (1) 預期將於正常營業週期中清償者。
- (2) 主要為交易目的而持有者。
- (3) 預期於資產負債表日後十二個月內到期清償者。
- (4) 不能無條件將清償期限遞延至資產負債表日後至少十二個月者。負債之條款，可能依交易對方之選擇，以發行權益工具而導致清償者，不影響其分類。

本集團將所有不符合上述條件之負債分類為非流動。

(六) 約當現金

約當現金係指短期並具高度流動性之投資，該投資可隨時轉換成定額現金且價值變動之風險甚小。定期存款符合前述定義且其持有目的係為滿足營運上之短期現金承諾者，分類為約當現金。

(七) 按攤銷後成本衡量之金融資產

1. 係指同時符合下列條件者：

- (1) 在以收取合約現金流量為目的之經營模式下持有該金融資產。
- (2) 該金融資產之合約條款產生特定日期之現金流量，完全為支付本金及流通在外本金金額之利息。

2. 本集團對於符合交易慣例之按攤銷後成本衡量之金融資產係採用交易日會計。

3. 本集團於原始認列時按其公允價值加計交易成本衡量，後續採有效利息法按攤銷程序於流通期間內認列利息收入，及認列減損損失，並於除列時，將其利益或損失認列於損益。

4. 本集團持有不符合約當現金之定期存款，因持有期間短，折現之影響不重大，係以投資金額衡量。

(八) 應收帳款及票據

1. 係指依合約約定，已具無條件收取因移轉商品或勞務所換得對價金額權利之帳款及票據。

2. 屬未付息之短期應收帳款及票據，因折現之影響不大，本集團係以原始發票金額衡量。

(九) 金融資產減損

本集團於每一資產負債表日，就透過其他綜合損益按公允價值衡量之債務工具投資及按攤銷後成本衡量之金融資產，考量所有合理且可佐證之資訊(包括前瞻性者)後，對自原始認列後信用風險並未顯著增加者，按 12 個月

預期信用損失金額衡量備抵損失；對自原始認列後信用風險已顯著增加者，按存續期間預期信用損失金額衡量備抵損失；就不包含重大財務組成部分之應收帳款，按存續期間預期信用損失金額衡量備抵損失。

(十) 金融資產之除列

當本集團對收取來自金融資產現金流量之合約權利失效時，將除列金融資產。

(十一) 存貨

存貨按成本與淨變現價值孰低者衡量，成本依加權平均法決定。製成品及在製品之成本包括原料、直接人工、其他直接成本及生產相關之製造費用（按正常產能分攤），惟不包括借款成本。比較成本與淨變現價值孰低時，採逐項比較法，淨變現價值係指在正常營業過程中之估計售價減除至完工尚須投入之估計成本及相關變動銷售費用後之餘額。

(十二) 不動產、廠房及設備

1. 不動產、廠房及設備係以取得成本為入帳基礎，並將購建期間之有關利息資本化。
2. 後續成本只有在與該項目有關之未來經濟效益很有可能流入本集團，且該項目之成本能可靠衡量時，才包括在資產之帳面金額或認列為一項單獨資產。被重置部分之帳面金額應除列。所有其他維修費用於發生時認列為當期損益。
3. 不動產、廠房及設備之後續衡量採成本模式，除土地不提折舊外，其他按估計耐用年限以直線法計提折舊。不動產、廠房及設備各項組成若屬重大，則單獨提列折舊。
4. 本集團於每一財務年度結束對各項資產之殘值、耐用年限及折舊方法進行檢視，若殘值及耐用年限之預期值與先前之估計不同時，或資產所含之未來經濟效益之預期消耗型態已有重大變動，則自變動發生日起依國際會計準則第8號「會計政策、會計估計變動及錯誤」之會計估計變動規定處理。各項資產之耐用年限如下：

房屋及建築	35年
機器設備	2年 ~ 10年
辦公設備	2年 ~ 5年
其他設備	2年 ~ 10年

(十三)承租人之租賃交易－使用權資產/租賃負債

民國 108 年度適用

1. 租賃資產於可供本集團使用之日認列為使用權資產及租賃負債。當租賃合約係屬短期租賃或低價值標的資產之租賃時，將租賃給付採直線法於租賃期間認列為費用。
2. 租賃負債於租賃開始日將尚未支付之租賃給付按本集團增額借款利率折現後之現值認列，租賃給付包括固定給付，減除可收取之任何租賃誘因；後續採利息法按攤銷後成本法衡量，於租賃期間提列利息費用。當非屬合約修改造造成租賃期間或租賃給付變動時，將重評估租賃負債，並將再衡量數調整使用權資產。
3. 使用權資產於租賃開始日按成本認列，成本為租賃負債之原始衡量金額，後續採成本模式衡量，於使用權資產之耐用年限屆滿時或租賃期間屆滿時兩者之較早者，提列折舊費用。當租賃負債重評估時，使用權資產將調整租賃負債之任何再衡量數。

(十四)租賃資產/營業租賃(承租人)

民國 107 年度適用

營業租賃之給付扣除自出租人收取之任何誘因，於租賃期間內按直線法攤銷認列為當期損益。

(十五)無形資產

1. 商標權

單獨取得之商標以取得成本認列。商標權為有限耐用年限資產，依直線法按估計耐用年限 10 年攤銷。

2. 專利權

單獨取得之專利以取得成本認列，依直線法按估計耐用年限 10 年攤銷。

3. 電腦軟體

電腦軟體以取得成本認列，依直線法按估計耐用年限 3~5 年攤銷。

(十六)非金融資產減損

本集團於資產負債表日針對有減損跡象之資產，估計其可回收金額，當可回收金額低於其帳面價值時，則認列減損損失。可回收金額係指一項資產之公允價值減處分成本或其使用價值，兩者較高者。當以前年度已認列資產減損之情況不存在或減少時，則迴轉減損損失，惟迴轉減損損失而增加之資產帳面金額，不超過該資產若未認列減損損失情況下減除折舊或攤銷後之帳面金額。

(十七) 借款

係指向銀行借入之長、短期借款，本集團於原始認列時按公允價值扣除交易成本後之金額衡量，後續就扣除交易成本後之價款與贖回價值之任何差額採有效利息法按攤銷後成本於借款期間內衡量。

(十八) 應付帳款及票據

1. 係指因賒購原物料、商品或勞務所發生之債務及因營業與非因營業而發生之應付票據。
2. 屬未付息之短期應付帳款及票據，因折現之影響不大，本集團係以原始發票金額衡量。

(十九) 金融負債之除列

本集團於合約所載之義務履行、取消或到期時，除列金融負債。

(二十) 員工福利

1. 短期員工福利

短期員工福利係以預期支付之非折現金額衡量，並於相關服務提供時認列為費用。

2. 退休金

本集團採確定提撥計畫，係依權責發生基礎將應提撥之退休基金數額認列為當期之退休金成本。預付提撥金於可退還現金或減少未來給付之範圍內認列為資產。

3. 離職福利

離職福利係於正常退休日前終止對員工之聘僱或當員工決定接受公司之福利邀約以換取聘僱之終止而提供之福利。本集團係於不再能撤銷離職福利之要約或於認列相關重組成本之孰早者時認列費用。不預期在資產負債表日後 12 個月全部清償之福利應予以折現。

4. 員工酬勞及董監酬勞

員工酬勞及董監事酬勞係於具法律或推定義務且金額可合理估計時，認列為費用及負債。嗣後決議實際配發金額與估列金額有差異時，則按會計估計變動處理。

(二十一) 所得稅

1. 所得稅費用包含當期及遞延所得稅。除與列入其他綜合損益或直接列入權益之項目有關之所得稅分別列入其他綜合損益或直接列入權益外，所得稅係認列於損益。

2. 本集團依據營運及產生應課稅所得之所在國家在資產負債表日已立法或已實質性立法之稅率計算當期所得稅。管理階層就適用所得稅相關法規定期評估所得稅申報之狀況，並在適用情況下根據預期須向稅捐機關支付之稅款估列所得稅負債。未分配盈餘依所得稅法加徵之所得稅，嗣盈餘產生年度之次年度於股東會通過盈餘分派案後，始就實際盈餘之分派情形，認列未分配盈餘所得稅費用。
3. 遞延所得稅採用資產負債表法，按資產及負債之課稅基礎與其於合併資產負債表之帳面金額所產生之暫時性差異認列。源自於原始認列之商譽所產生之遞延所得稅負債則不予認列，若遞延所得稅源自於交易（不包括企業合併）中對資產或負債之原始認列，且在交易當時未影響會計利潤或課稅所得（課稅損失），則不予認列。若投資子公司產生之暫時性差異，本集團可以控制暫時性差異迴轉之時點，且暫時性差異很有可能於可預見之未來不會迴轉者則不予認列。遞延所得稅採用在資產負債表日已立法或已實質性立法，並於有關之遞延所得稅資產實現或遞延所得稅負債清償時預期適用之稅率（及稅法）為準。
4. 遞延所得稅資產於暫時性差異很有可能用以抵減未來應課稅所得之範圍內認列，並於每一資產負債表日重評估未認列及已認列之遞延所得稅資產。
5. 當有法定執行權將所認列之當期所得稅資產及負債金額互抵且有意圖以淨額基礎清償或同時實現資產及清償負債時，始將當期所得稅資產及當期所得稅負債互抵；當有法定執行權將當期所得稅資產及當期所得稅負債互抵，且遞延所得稅資產及負債由同一稅捐機關課徵所得稅之同一納稅主體、或不同納稅主體產生但各主體意圖以淨額基礎清償或同時實現資產及清償負債時，始將遞延所得稅資產及負債互抵。
6. 因購置設備或技術、研究發展支出及股權投資等而產生之未使用所得稅抵減遞轉後期部分，係在很有可能未來課稅所得以供未使用所得稅抵減使用之範圍內，認列遞延所得稅資產。

（二十二）股本

普通股分類為權益。直接歸屬於發行新股或認股權之增額成本以扣除所得稅後之淨額於權益中列為價款減項。

（二十三）收入認列

1. 本集團製造並銷售健康食品及相關產品，銷貨收入於商品銷售予客戶時認列。

2. 健康食品及相關產品之銷售收入以合約價格扣除數量折扣淨額認列。給予客戶之數量折扣通常以合約規定之銷售量為基礎計算，本集團依據客戶實際達成合約規定之銷售量後給予折扣。
3. 銷貨之交易價款於客戶購買健康食品時立即向客戶收取或收款條件通常為出貨日後 30 天到期，與市場實務一致，故判斷合約中並未包含重大財務組成部分。本集團之銷售政策給予客戶於購買後有退貨之權利，因此本集團對預期將被退回之產品認列退款負債。

(二十四) 營運部門

本集團營運部門資訊與提供給主要營運決策者之內部管理報告採一致之方式報導。主要營運決策者負責分配資源予營運部門並評估其績效，經辨識本集團之主要營運決策者為董事會。

五、重大會計判斷、估計及假設不確定性之主要來源

本集團編製本合併財務報告時，管理階層已運用其判斷以決定所採用之會計政策，並依據資產負債表日當時之情況對於未來事件之合理預期以作出會計估計及假設。所作出之重大會計估計與假設可能與實際結果存有差異，將考量歷史經驗及其他因子持續評估及調整。該等估計及假設具有導致資產及負債帳面金額於下個財務年度重大調整之風險。請詳下列對重大會計判斷、估計與假設不確定性之說明：

(一) 會計政策採用之重要判斷

無此情形。

(二) 重要會計估計及假設

存貨之評價

由於存貨須以成本與淨變現價值孰低者計價，故本集團必須運用判斷及估計決定資產負債表日存貨之淨變現價值。由於產業快速變遷，本集團評估資產負債表日存貨因正常損耗、過時陳舊或無市場銷售價值之金額，並將存貨成本沖減至淨變現價值。此存貨評價主要係依未來特定期間內之產品需求為估計基礎，故可能產生重大變動。

民國 108 年 12 月 31 日，本集團存貨之帳面金額為 \$249,666。

六、重要會計項目之說明

(一)現金及約當現金

	108年12月31日	107年12月31日
庫存現金及週轉金	\$ 651	\$ 1,141
支票存款及活期存款	137,153	246,743
合計	<u>\$ 137,804</u>	<u>\$ 247,884</u>

1. 本集團往來之金融機構信用品質良好，且本集團與多家金融機構往來以分散信用風險，預期發生違約之可能性甚低。
2. 有關本集團將現金及約當現金之提供作為質押擔保之情形請詳附註八。

(二)按攤銷後成本衡量之金融資產

項 目	108年12月31日	107年12月31日
流動項目：		
逾三個月以上到期之定期存款	\$ -	\$ 50,000
定存利率區間	-	0.13%

1. 按攤銷後成本衡量之金融資產認列於損益之明細如下：

	108年度	107年度
利息收入	\$ -	\$ 131

2. 在不考慮所持有之擔保品或其他信用增強之情況下，最能代表本集團持有按攤銷後成本衡量之金融資產，於民國108年及107年12月31日信用風險最大之暴險金額分別為\$0及\$50,000。
3. 本集團未有將按攤銷後成本衡量之金融資產提供作為質押擔保之情形。
4. 相關按攤銷後成本衡量之金融資產信用風險資訊請詳附註十二、(二)。

(三)應收票據及帳款

	108年12月31日	107年12月31日
應收票據	\$ 265	\$ 693
減：備抵損失	-	-
	<u>\$ 265</u>	<u>\$ 693</u>
應收帳款	\$ 3,668	\$ 6,130
減：備抵損失	(103)	(441)
	<u>\$ 3,565</u>	<u>\$ 5,689</u>

1. 應收票據及帳款之帳齡分析如下：

	108年12月31日		107年12月31日	
	應收帳款	應收票據	應收帳款	應收票據
90天內	\$ 3,575	\$ 265	\$ 3,915	\$ 693
91-180天	-	-	1,645	-
181-365天	-	-	329	-
365天以上	93	-	241	-
	<u>\$ 3,668</u>	<u>\$ 265</u>	<u>\$ 6,130</u>	<u>\$ 693</u>

以上係以立帳日為基準進行之帳齡分析。

2. 民國 108 年及 107 年 12 月 31 日之應收款餘額均為客戶合約所產生，另於民國 107 年 1 月 1 日客戶合約之應收款餘額為\$12,474。
3. 本集團未有將應收票據及帳款提供質押擔保之情形。
4. 本集團未有將應收票據貼現之情形。
5. 本集團並未持有任何的擔保品。
6. 在不考慮所持有之擔保品或其他信用增強之情況下，最能代表本集團應收票據及帳款於民國 108 年及 107 年 12 月 31 日信用風險最大之暴險金額分別為\$265 及\$3,565、\$693 及\$5,689。
7. 相關信用風險資訊請詳附註十二、(二)。

(四) 存貨

	108年12月31日	107年12月31日
原物料	\$ 12,396	\$ 17,112
在製品及半成品	199,512	188,684
製成品	44,156	36,949
商品	8,840	8,210
	264,904	250,955
減：備抵呆滯及跌價損失	(15,238)	(14,033)
	<u>\$ 249,666</u>	<u>\$ 236,922</u>

本集團當期認列為費損之存貨成本：

	108年度	107年度
已出售存貨成本	\$ 31,072	\$ 38,189
存貨報廢損失	7,354	1,780
	<u>\$ 38,426</u>	<u>\$ 39,969</u>

(五) 預付款項

	108年12月31日	107年12月31日
預付研究費	\$ 56,367	\$ 53,241
其他預付款項	8,461	13,759
合計	<u>\$ 64,828</u>	<u>\$ 67,000</u>

(六) 不動產、廠房及設備

	土地	房屋及建築	機器設備	辦公設備	其他	合計
108年1月1日						
成本	\$155,716	\$160,684	\$228,402	\$ 8,296	\$131,813	\$684,911
累計折舊 及減損	-	(39,671)	(132,747)	(5,743)	(95,025)	(273,186)
	<u>\$155,716</u>	<u>\$121,013</u>	<u>\$ 95,655</u>	<u>\$ 2,553</u>	<u>\$ 36,788</u>	<u>\$411,725</u>
108年						
1月1日	\$155,716	\$121,013	\$ 95,655	\$ 2,553	\$ 36,788	\$411,725
增添	-	-	4,312	1,234	5,348	10,894
移轉	-	-	8,961	-	1,102	10,063
折舊費用	-	(4,463)	(23,201)	(1,606)	(14,187)	(43,457)
淨兌換差額	-	-	-	(6)	(9)	(15)
12月31日	<u>\$155,716</u>	<u>\$116,550</u>	<u>\$ 85,727</u>	<u>\$ 2,175</u>	<u>\$ 29,042</u>	<u>\$389,210</u>
108年12月31日						
成本	\$155,716	\$160,684	\$241,675	\$ 9,504	\$138,248	\$705,827
累計折舊 及減損	-	(44,134)	(155,948)	(7,329)	(109,206)	(316,617)
	<u>\$155,716</u>	<u>\$116,550</u>	<u>\$ 85,727</u>	<u>\$ 2,175</u>	<u>\$ 29,042</u>	<u>\$389,210</u>
	土地	房屋及建築	機器設備	辦公設備	其他	合計
107年1月1日						
成本	\$155,716	\$160,685	\$223,871	\$ 10,497	\$125,028	\$675,797
累計折舊 及減損	-	(35,208)	(120,400)	(7,683)	(83,207)	(246,498)
	<u>\$155,716</u>	<u>\$125,477</u>	<u>\$103,471</u>	<u>\$ 2,814</u>	<u>\$ 41,821</u>	<u>\$429,299</u>
107年						
1月1日	\$155,716	\$125,477	\$103,471	\$ 2,814	\$ 41,821	\$429,299
增添	-	-	15,085	1,079	8,046	24,210
移轉	-	-	-	-	1,008	1,008
折舊費用	-	(4,464)	(22,901)	(1,347)	(14,087)	(42,799)
淨兌換差額	-	-	-	7	-	7
12月31日	<u>\$155,716</u>	<u>\$121,013</u>	<u>\$ 95,655</u>	<u>\$ 2,553</u>	<u>\$ 36,788</u>	<u>\$411,725</u>
107年12月31日						
成本	\$155,716	\$160,684	\$228,402	\$ 8,296	\$131,813	\$684,911
累計折舊 及減損	-	(39,671)	(132,747)	(5,743)	(95,025)	(273,186)
	<u>\$155,716</u>	<u>\$121,013</u>	<u>\$ 95,655</u>	<u>\$ 2,553</u>	<u>\$ 36,788</u>	<u>\$411,725</u>

1. 本集團皆無利息資本化情形。
2. 以不動產、廠房及設備提供擔保之資訊，請詳附註八之說明。

(七) 租賃交易－承租人

民國 108 年度適用

1. 本集團租賃之標的資產包括建物及公務車，租賃合約之期間通常介於 1 到 5 年。租賃合約是採個別協商並包含各種不同的條款及和條件，除租賃之資產不得用作借貸擔保外，未有加諸其他之限制。
2. 本集團承租之部分建物之租賃期間不超過 12 個月，及承租屬低價值之標的資產為辦公設備，皆未認列為使用權資產。
3. 使用權資產之帳面價值與認列之折舊費用資訊如下：

	<u>108年12月31日</u>	<u>108年度</u>
	帳面金額	折舊費用
房屋	\$ 42,959	\$ 16,371
運輸設備（公務車）	1,295	1,632
	<u>\$ 44,254</u>	<u>\$ 18,003</u>

4. 本集團於民國 108 年度使用權資產之增添為\$23,905。
5. 未列為折舊費用，而與租賃合約有關之損益項目資訊如下：

	<u>108年度</u>
<u>影響當期損益之項目</u>	
租賃負債之利息費用	\$ 1,104
屬短期租賃合約之費用	1,141
屬低價值資產租賃之費用	314
	<u>\$ 2,559</u>

6. 本集團於民國 108 年度租賃現金流出總額為\$19,896。

(八) 無形資產

	商標權	專利權	電腦軟體	合計
108年1月1日				
成本	\$ 13,194	\$ 90,393	\$ 13,766	\$ 117,353
累計攤銷及減損	(8,306)	(36,887)	(8,594)	(53,787)
	<u>\$ 4,888</u>	<u>\$ 53,506</u>	<u>\$ 5,172</u>	<u>\$ 63,566</u>
108年				
1月1日	\$ 4,888	\$ 53,506	\$ 5,172	\$ 63,566
增添－源自單獨取得	-	-	1,000	1,000
攤銷費用	(1,055)	(1,601)	(1,887)	(4,543)
減損損失	-	(9,937)	-	(9,937)
12月31日	<u>\$ 3,833</u>	<u>\$ 41,968</u>	<u>\$ 4,285</u>	<u>\$ 50,086</u>
108年12月31日				
成本	\$ 13,194	\$ 90,393	\$ 14,766	\$ 118,353
累計攤銷及減損	(9,361)	(48,425)	(10,481)	(68,267)
	<u>\$ 3,833</u>	<u>\$ 41,968</u>	<u>\$ 4,285</u>	<u>\$ 50,086</u>
	商標權	專利權	電腦軟體	合計
107年1月1日				
成本	\$ 13,194	\$ 90,393	\$ 11,166	\$ 114,753
累計攤銷及減損	(7,086)	(25,350)	(7,268)	(39,704)
	<u>\$ 6,108</u>	<u>\$ 65,043</u>	<u>\$ 3,898</u>	<u>\$ 75,049</u>
107年				
1月1日	\$ 6,108	\$ 65,043	\$ 3,898	\$ 75,049
增添－源自單獨取得	-	-	2,600	2,600
攤銷費用	(1,186)	(1,612)	(1,326)	(4,124)
減損損失	(34)	(9,925)	-	(9,959)
12月31日	<u>\$ 4,888</u>	<u>\$ 53,506</u>	<u>\$ 5,172</u>	<u>\$ 63,566</u>
107年12月31日				
成本	\$ 13,194	\$ 90,393	\$ 13,766	\$ 117,353
累計攤銷及減損	(8,306)	(36,887)	(8,594)	(53,787)
	<u>\$ 4,888</u>	<u>\$ 53,506</u>	<u>\$ 5,172</u>	<u>\$ 63,566</u>

1. 無形資產攤銷明細如下：

	108年度	107年度
管理費用	<u>\$ 4,543</u>	<u>\$ 4,124</u>

2. 無形資產減損情形，請詳附註六(九)說明。

(九) 非金融資產減損

本集團民國 108 年及 107 年度所認列之減損損失分別計\$9,937 及\$9,959，明細如下：

	108年度		107年度	
	認列於 當期損益	認列於 其他綜合損益	認列於 當期損益	認列於 其他綜合損益
減損損失－專利權	\$ 9,937	\$ -	\$ 9,925	\$ -
減損損失－商標權	-	-	34	-
	<u>\$ 9,937</u>	<u>\$ -</u>	<u>\$ 9,959</u>	<u>\$ -</u>

(十) 其他非流動資產

	108年12月31日	107年12月31日
存出保證金	\$ 9,861	\$ 9,339
預付設備款	633	10,706
預付款項-非流動	17,486	7,938
	<u>\$ 27,980</u>	<u>\$ 27,983</u>

(十一) 短期借款

借款性質	108年12月31日	利率區間	擔保品
銀行擔保借款	<u>\$ 108,000</u>	1.52%~1.90%	詳附註七及八
借款性質	107年12月31日	利率區間	擔保品
銀行擔保借款	<u>\$ 108,000</u>	1.52%~1.90%	詳附註七及八

(十二) 長期借款

借款性質	借款期間及還款方式	利率區間	擔保品	108年12月31日
長期銀行擔保借款	自101年8月24日至111年8月24日、自102年11月28日至117年11月28日，及自105年5月26日至110年5月26日，並按月付息	1.75%~2.05%	詳附註七及八	\$ 60,989
減：一年或一營業週期內到期之長期借款				(15,267)
				<u>\$ 45,722</u>

借款性質	借款期間及還款方式	利率區間	擔保品	107年12月31日
長期銀行擔保借款	自101年8月24日至111年8月24日、自102年11月28日至117年11月28日，及自105年5月26日至110年5月26日，並按月付息	1.75%~2.05%	詳附註七及八	\$ 76,083
				(15,108)
				<u>\$ 60,975</u>

- 上述長期銀行擔保借款用途以購建廠房及機器設備為限。
- 截至民國 108 年及 107 年 12 月 31 日止，長期借款均開立保證票據 \$55,000。

(十三) 所得稅

1. 所得稅費用

	108年度	107年度
當期所得稅：		
當期所得產生之所得稅	\$ 157	\$ 131
以前年度所得稅高估數	-	(65)
所得稅費用	<u>\$ 157</u>	<u>\$ 66</u>

2. 所得稅費用與會計利潤關係

	108年度	107年度
稅前淨損按法定稅率計算之所得稅(註)	(\$ 58,911)	(\$ 73,150)
課稅損失未認列遞延所得稅資產	54,011	64,929
按稅法規定應剔除之費用	1,220	1,949
暫時性差異未認列遞延所得稅資產	3,837	6,403
以前年度高估數	-	(65)
所得稅費用	<u>\$ 157</u>	<u>\$ 66</u>

註：適用稅率之基礎係按相關國家所得適用之稅率計算。

- 本集團可享有之投資抵減明細及未認列為遞延所得稅資產之相關金額如下：

108年12月31日			
抵減項目	尚未抵減餘額	未認列遞延	
		所得稅資產部分	最後抵減年度
研究與發展支出	<u>\$ 89,197</u>	<u>\$ 89,197</u>	註

107年12月31日

抵減項目	尚未抵減餘額	未認列遞延	
		所得稅資產部分	最後抵減年度
研究與發展支出	\$ 89,197	\$ 89,197	註

註：開始抵減年度應納營利事業所得稅額不足抵減者，得在以後四年應納營利事業所得稅額中抵減之。

4. 本集團尚未使用之課稅損失之有效期限及未認列遞延所得稅資產相關金額如下：

(1) 本公司：

108年12月31日

發生年度	申報數/	尚未抵減金額	未認列遞延	
	核定數		所得稅資產部分	最後扣抵年度
民國99年度	核定數	\$ 142,381	\$ 142,381	截至民國109年度
民國100年度	核定數	132,385	132,385	截至民國110年度
民國101年度	核定數	157,679	157,679	截至民國111年度
民國102年度	核定數	133,645	133,645	截至民國112年度
民國103年度	核定數	168,599	168,599	截至民國113年度
民國104年度	核定數	243,197	243,197	截至民國114年度
民國105年度	核定數	220,844	220,844	截至民國115年度
民國106年度	核定數	265,030	265,030	截至民國116年度
民國107年度	申報數	309,668	309,668	截至民國117年度
民國108年度	估計數	259,841	259,841	截至民國118年度
		<u>\$ 2,033,269</u>	<u>\$ 2,033,269</u>	

107年12月31日

發生年度	申報數/	尚未抵減金額	未認列遞延	
	核定數		所得稅資產部分	最後扣抵年度
民國98年度	核定數	\$ 74,624	\$ 74,624	截至民國108年度
民國99年度	核定數	142,381	142,381	截至民國109年度
民國100年度	核定數	132,385	132,385	截至民國110年度
民國101年度	核定數	157,679	157,679	截至民國111年度
民國102年度	核定數	133,645	133,645	截至民國112年度
民國103年度	核定數	168,599	168,599	截至民國113年度
民國104年度	核定數	243,197	243,197	截至民國114年度
民國105年度	核定數	220,844	220,844	截至民國115年度
民國106年度	核定數	265,030	265,030	截至民國116年度
民國107年度	申報數	309,668	309,668	截至民國117年度
		<u>\$ 1,848,052</u>	<u>\$ 1,848,052</u>	

(2)美國子公司：

108年12月31日				
發生年度	申報數/	未認列遞延		
	核定數	尚未抵減金額	所得稅資產部分	最後扣抵年度
民國101年度	申報數	\$ 238	\$ 238	截至民國121年度
民國102年度	申報數	6,584	6,584	截至民國122年度
民國103年度	申報數	3,717	3,717	截至民國123年度
民國104年度	申報數	5,161	5,161	截至民國124年度
民國105年度	申報數	6,232	6,232	截至民國125年度
民國107年度	申報數	13,935	13,935	註
民國108年度	估計數	4,265	3,412	註
		<u>\$ 40,132</u>	<u>\$ 39,279</u>	

107年12月31日				
發生年度	申報數/	未認列遞延		
	核定數	尚未抵減金額	所得稅資產部分	最後扣抵年度
民國101年度	申報數	\$ 238	\$ 238	截至民國121年度
民國102年度	申報數	6,584	6,584	截至民國122年度
民國103年度	申報數	3,717	3,717	截至民國123年度
民國104年度	申報數	5,161	5,161	截至民國124年度
民國105年度	申報數	6,232	6,232	截至民國125年度
民國107年度	申報數	13,935	13,935	註
		<u>\$ 35,867</u>	<u>\$ 35,867</u>	

註：美國所得稅法修正，使用年度扣抵上限為課稅所得之 80%，尚未抵減金額則無年限限制。

(3)大陸子公司：

108年12月31日				
發生年度	申報數/	未認列遞延		
	核定數	尚未抵減金額	所得稅資產部分	最後扣抵年度
民國105年度	申報數	\$ 3,686	\$ 3,686	截至民國110年度
民國106年度	申報數	8,710	8,710	截至民國111年度
民國107年度	申報數	7,438	7,438	截至民國112年度
民國108年度	估計數	4,247	4,247	截至民國113年度
		<u>\$ 24,081</u>	<u>\$ 24,081</u>	

107年12月31日

發生年度	申報數/	未認列遞延		最後扣抵年度
	核定數	尚未抵減金額	所得稅資產部分	
民國105年度	申報數	\$ 3,686	\$ 3,686	截至民國110年度
民國106年度	申報數	8,710	8,710	截至民國111年度
民國107年度	申報數	7,438	7,438	截至民國112年度
		<u>\$ 19,834</u>	<u>\$ 19,834</u>	

5. 未認列為遞延所得稅資產之可減除暫時性差異：

	108年12月31日	107年12月31日
未實現存貨呆滯及跌價損失	\$ 2,807	\$ 2,807
採權益法認列之投資損失	20,519	16,737
未休假獎金	98	107
可減除暫時性差異	<u>\$ 23,424</u>	<u>\$ 19,651</u>

2. 本公司營利事業所得稅業經稅捐稽徵機關核定至民國 106 年度。

3. 台灣所得稅法修正案於民國 107 年 2 月 7 日公布生效，營利事業所得稅之稅率自 17%調增至 20%，此修正自民國 107 年度開始適用。本集團業已就此稅率變動評估，相關之所得稅並無影響。

(十四) 退休金

- 自民國 94 年 7 月 1 日起，本公司依據「勞工退休金條例」，訂有確定提撥之退休辦法，適用於本國籍之員工。本公司就員工選擇適用「勞工退休金條例」所定之勞工退休金制度部分，每月按薪資之 6%提繳勞工退休金至勞保局員工個人帳戶，員工退休金之支付依員工個人之退休金專戶及累積收益之金額採月退休金或一次退休金方式領取。
- 國鼎生技(北京)商貿有限公司、Golden Biotechnology Japan、Golden Biotechnology(NJ)及 Sunjour Healthcare Coporation 按當地政府規定之養老保險制度每月依當地員工薪資總額之一定比率提撥養老保險金。每位員工之退休金由政府管理統籌安排，本集團除按月提撥外，無進一步義務。
- 民國 108 年及 107 年度，本集團依上開退休金辦法認列之退休金成本分別為\$5,005 及\$4,938。

(十五) 股本

- 截至民國 108 年 12 月 31 日止，本公司額定資本額為\$2,000,000，實收資本額為\$1,157,570，分為 115,757 仟股(其中計 3,525 仟股為私募股份)，每股面額新台幣 10 元。

本公司普通股期初與期末流通在外股數調節如下：

	108年	107年
1月1日	114,032	112,232
現金增資-私募	1,725	1,800
12月31日	115,757	114,032

2. 私募情況如下：

(1) 本公司私募股數變動如下：

	108年	107年
期初股數		
-屬104年2月	-	4,625
-屬105年1月	3,320	3,320
-屬105年3月	530	530
-屬105年9月	300	300
-屬107年6月	1,500	-
-屬107年9月	300	-
小計	5,950	8,775
本期私募		
-屬107年6月	-	1,500
-屬107年9月	-	300
-屬108年4月	500	-
-屬108年7月	1,225	-
小計	1,725	1,800
本期轉公開發行		
-屬104年2月	-	(4,625)
-屬105年1月	(3,320)	-
-屬105年3月	(530)	-
-屬105年9月	(300)	-
小計	(4,150)	(4,625)
期末股數	3,525	5,950

(2) 本公司於民國 107 年 6 月 8 日經股東會決議通過擬以私募方式辦理現金增資，現金增資用途為因應公司新藥上市之化學合成製藥廠建置及營運需求，擬以私募方式辦理現金增資發行新股，預計發行總股數為 40,000 仟股。

A. 民國 107 年 6 月 20 日經董事會決議擬辦理私募普通股增資發行新股 1,500 仟股，以每股新台幣 32 元溢價發行，共計 \$48,000，董事會決議之增資基準日為民國 107 年 6 月 25 日，已於該日全

- 數募足股款，並於民國 107 年 7 月 18 日辦理變更登記完竣。
- B. 民國 107 年 9 月 18 日經董事會決議擬辦理私募普通股增資發行新股 300 仟股，以每股新台幣 32 元溢價發行，共計\$9,600，董事會決議之增資基準日為民國 107 年 9 月 18 日，已於該日全數募足股款，並於民國 107 年 10 月 1 日辦理變更登記完竣。
- C. 民國 108 年 4 月 2 日經董事會決議擬辦理私募普通股增資發行新股 500 仟股，以每股新台幣 30 元溢價發行，共計\$15,000，董事會決議之增資基準日為民國 108 年 4 月 2 日，已於該日全數募足股款，並於民國 108 年 4 月 23 日辦理變更登記完竣。
- (3) 本公司於民國 108 年 6 月 24 日經股東會決議通過擬以私募方式辦理現金增資，現金增資用途為因應公司新藥上市之化學合成製藥廠建置及營運需求，擬以私募方式辦理現金增資發行新股，預計發行總股數為 40,000 仟股。
- A. 民國 108 年 7 月 9 日經臨時董事會決議擬辦理私募普通股增資發行新股 1,225 仟股，以每股新台幣 43.5 元溢價發行，共計\$53,288，增資基準日為民國 108 年 7 月 17 日，已於該日全數募足股款，並於民國 108 年 8 月 15 日辦理變更登記完竣。
- B. 民國 108 年 12 月 24 日經董事會決議通過辦理民國 108 年度第二次私募普通股增資案，發行普通股 2,500 仟股，以每股新台幣 28 元溢價發行，合計\$70,000，於 108 年 12 月 24 日及 27 日收到部分增資股款\$50,400，表列「預收款項」，並已於 109 年 01 月 03 日全數收足股款，且於民國 109 年 1 月 30 日辦理變更登記完竣。
- 前述之私募普通股之權利義務除證交法規定有流通轉讓之限制且須於交付日滿三年並補辦公開發行後才能申請上市掛牌交易外，餘與其他之已發行普通股同。
3. 於民國 108 年 9 月 3 日經董事會決議擬辦理現金增資發行新股 18,000 仟股，每股面額新台幣 10 元，以每股新台幣 35 元溢價發行，共計\$630,000，業經金管會核備在案，惟考量全體股東權益及整體市場氛圍，於民國 108 年 12 月 16 日向主管機關申請撤銷此次現金增資案，並已經金管會同意廢止。

(十六) 資本公積

依公司法規定，超過票面金額發行股票所得之溢額及受領贈與之所得之資本公積，除得用於彌補虧損外，於公司無累積虧損時，按股東原有股份之比例發給新股或現金。另依證券交易法之相關規定，以上開資本公積撥充資本時，每年以其合計數不超過實收資本額百分之十為限。公司非於盈餘公積填補資本虧損仍有不足時，不得以資本公積補充之。

(十七) 累積虧損

1. 依本公司章程規定，本公司每年度決算獲有盈餘時，應依法提撥應納營利事業所得稅、彌補歷年虧損，次就其餘額，提列百分之十之法定盈餘公積，再將其餘額加計以前年度累積未分配盈餘數，為可分配盈餘；由董事會視當年度資金狀況及經營發展，就可分配盈餘擬具分配議案，提請股東會決議分派之。
2. 本公司於民國 108 年 6 月 24 日及 107 年 6 月 8 日經股東常會決議通過以資本公積 \$107,914 及 \$534,871 彌補虧損。
3. 有關員工酬勞及董監酬勞資訊，請詳附註六(二十二)。

(十八) 營業收入

客戶合約之收入	108年度	107年度
	\$ 83,293	\$ 91,282

1. 客戶合約收入之細分

本集團之收入源於提供某一時點移轉之商品，收入可細分為下列主要地理區域：

108年度	台灣	亞洲	美洲	其他	合計
部門收入					
內部部門交易之收入	\$ -	\$14,390	\$ 68	\$ -	\$ 14,458
外部客戶合約收入	46,877	36,150	9	257	83,293
	<u>\$ 46,877</u>	<u>\$50,540</u>	<u>\$ 77</u>	<u>\$ 257</u>	<u>\$ 97,751</u>
收入認列時點					
於某一時點認列之收入	<u>\$ 46,877</u>	<u>\$50,540</u>	<u>\$ 77</u>	<u>\$ 257</u>	<u>\$ 97,751</u>
107年度	台灣	亞洲	美洲	其他	合計
部門收入					
內部部門交易之收入	\$ -	\$13,494	\$ 17	\$ -	\$ 13,511
外部客戶合約收入	51,939	34,112	181	5,050	91,282
	<u>\$ 51,939</u>	<u>\$47,606</u>	<u>\$ 198</u>	<u>\$5,050</u>	<u>\$ 104,793</u>
收入認列時點					
於某一時點認列之收入	<u>\$ 51,939</u>	<u>\$47,606</u>	<u>\$ 198</u>	<u>\$5,050</u>	<u>\$ 104,793</u>

2. 合約負債

(1) 本集團認列客戶合約收入相關之合約負債如下：

	108年12月31日	107年12月31日	107年1月1日
合約負債-預收客戶款項	<u>\$ 355</u>	<u>\$ 384</u>	<u>\$ 866</u>

(2) 期初合約負債本期認列收入

	108年度	107年度
合約負債期初餘額本期認列收入		
預收客戶款項	\$ 28	\$ 511
<u>(十九) 其他收入</u>		
	108年度	107年度
利息收入：		
銀行存款利息	\$ 217	\$ 477
按攤銷後成本衡量之金融資產利息收入	-	131
利息收入合計	217	608
其他收入－其他	155	1,281
	<u>\$ 372</u>	<u>\$ 1,889</u>

(二十) 其他利益及損失

	108年度	107年度
外幣兌換利益(損失)	(\$ 674)	\$ 1,982
非金融資產減損損失	(9,937)	(9,959)
其他損失	(27)	(172)
	<u>(\$ 10,638)</u>	<u>(\$ 8,149)</u>

(二十一) 財務成本

	108年度	107年度
利息費用	\$ 4,243	\$ 2,878

(二十二) 費用性質之額外資訊

性質	108年度		合計
	屬於營業 成本者	屬於營業 費用者	
員工福利			
薪資費用	\$ 21,710	\$ 90,985	\$ 112,695
勞健保費用	2,518	6,390	8,908
退休金費用	1,301	3,704	5,005
其他用人費用	1,390	2,831	4,221
折舊費用	34,689	26,771	61,460
攤銷費用	-	4,543	4,543

性質	107年度		
	屬於營業 成本者	屬於營業 費用者	合計
員工福利			
薪資費用	\$ 24,163	\$ 85,957	\$ 110,120
勞健保費用	2,693	5,862	8,555
退休金費用	1,423	3,515	4,938
其他用人費用	1,555	2,616	4,171
折舊費用	32,743	10,056	42,799
攤銷費用	-	4,124	4,124

1. 截至民國 108 年及 107 年 12 月 31 日止，本集團員工人數皆為 136 人。
2. 依本公司章程規定，本公司年度如有獲利，應經董事會決議提撥百分之七以上、百分之十以下為員工酬勞，董事酬勞不高於百分之三。但公司尚有累積虧損時，應預先保留彌補虧損數額。員工酬勞之發放得以股票或現金為之，且發放對象得包括符合一定條件之從屬員工，其條件應由董事會以董事三分之二以上之出席及出席董事過半數同意之決議行之，並報告股東會。
3. 本公司民國 108 年及 107 年度皆為累積虧損，無盈餘可供分配，故未估列或發放員工酬勞及董監酬勞。有關本公司董事會通過及股東會決議之員工酬勞及董監酬勞相關資訊，可至公開資訊觀測站查詢。

(二十三) 每股虧損

	108年度		
	稅後金額	加權平均流通 在外股數(仟股)	每股虧損 (元)
<u>基本及稀釋每股虧損</u>			
本期淨損	(\$ 285,124)	114,970	(\$ 2.48)
	107年度		
	稅後金額	加權平均流通 在外股數(仟股)	每股虧損 (元)
<u>基本及稀釋每股虧損</u>			
本期淨損	(\$ 343,770)	112,232	(\$ 3.06)

(二十四) 來自籌資活動之負債之變動

	<u>短期借款</u>	<u>長期借款</u>	<u>來自籌資活動之負債總額</u>
108年1月1日	\$ 108,000	\$ 76,083	\$ 184,083
籌資現金流量之變動	<u>-</u>	<u>(15,094)</u>	<u>(15,094)</u>
108年12月31日	<u>\$ 108,000</u>	<u>\$ 60,989</u>	<u>\$ 168,989</u>

	<u>短期借款</u>	<u>長期借款</u>	<u>來自籌資活動之負債總額</u>
107年1月1日	\$ 78,000	\$ 91,041	\$ 169,041
籌資現金流量之變動	<u>30,000</u>	<u>(14,958)</u>	<u>15,042</u>
107年12月31日	<u>\$ 108,000</u>	<u>\$ 76,083</u>	<u>\$ 184,083</u>

七、關係人交易

(一) 關係人名稱及關係

<u>關係人名稱</u>	<u>與本集團之關係</u>
豐利生技有限公司	其他關係人
劉勝勇	本公司董事長
吳麗玉	本公司董事
陳志源	本公司副總經理

(二) 與關係人間之重大交易事項

1. 銷貨

	<u>108年度</u>	<u>107年度</u>
商品銷售：		
其他關係人	<u>\$ 6,455</u>	<u>\$ 7,499</u>

交易價格由雙方協商決定，收款期間約為3個月，與一般客戶相同。

2. 應收帳款

	<u>108年12月31日</u>	<u>107年12月31日</u>
應收關係人款項：		
其他關係人	<u>\$ 689</u>	<u>\$ 139</u>

該應收款項並無抵押及附息。應收關係人款項並未提列備抵損失。

3. 租金支出及廣告費-民國 107 年度

(1) 本集團向主要管理階層承租辦公室及停車位，其明細如下：

租賃標的物	租賃期間	存出保證金	每月租金	租金支出	
					107年度
15樓辦公室	106.9.1~107.8.31				
	107.9.1~108.8.31	\$ 140	\$ 133	\$	1,596
15樓營業部 辦公室； 停車位	106.4.1~107.3.31				
	107.4.1~108.3.31	\$ 192	\$ 112		1,345
9樓辦公室	106.10.1~107.9.30				
	107.10.1~108.9.30	\$ 69	\$ 69		828
				\$	<u>3,769</u>

(2) 截至民國 107 年 12 月 31 日止，因上述承租辦公室之預付租金(表列預付款項)為\$2,022。

(3) 本集團向其他關係人承租廣告招牌，其明細如下：

租賃標的物	租賃期間	存出保證金	每月租金	廣告費	
					107年度
廣告招牌	106.1.1~107.12.31	\$ -	\$ 23	\$	<u>272</u>

4. 租賃交易－承租人-民國 108 年度適用

(1) 本集團向主要管理階層及其他關係人承租辦公室及停車位，租賃合約之期間為 107 年至 109 年，租金係於每年期初支付，並支付存出保證金\$401。本集團簽訂合約多為 2 年度，經評估相關經濟效益及使用價值，以 5 年期衡量相關合約之使用權資產及租賃負債。

(2) 取得使用權資產

a. 本集團因適用國際財務報導準則第 16 號，於民國 108 年 1 月 1 日調增使用權資產\$20,060。

b. 本集團民國 108 年度向關係人取得之使用權資產均尚在 5 年的衡量期間內。

(3) 租賃負債

A. 期末餘額-流動：

	108年12月31日	
主要管理階層	\$	2,504
其他關係人		<u>1,346</u>
合計	\$	<u>3,850</u>

B. 期末餘額-非流動：

	108年12月31日	
主要管理階層	\$	7,038
其他關係人		3,834
合計	\$	10,872

C. 利息費用

	108年度	
主要管理階層	\$	65
其他關係人		86
合計	\$	151

5. 佣金支出

本集團於民國 108 年及 107 年度因銷貨而支付予其他關係人之佣金費用分別計\$0 及\$30。

6. 背書保證

本集團民國 108 年及 107 年 12 月 31 日之長短期借款額度皆為\$250,277，係由主要管理階層提供擔保。

(三) 主要管理階層薪酬資訊

	108年度	107年度
薪資及其他短期員工福利	\$ 34,518	\$ 36,195

八、質押之資產

本集團之資產提供擔保明細如下：

資產項目	帳面價值		擔保用途
	108年12月31日	107年12月31日	
不動產、廠房及設備	\$ 307,518	\$ 300,802	長短期銀行借款擔保 公務車及辦公室租賃 保證金等
存出保證金	9,861	9,339	
	\$ 317,379	\$ 310,141	

九、重大或有負債及未認列之合約承諾

(一) 或有事項

無此情形。

(二) 承諾事項

1. 本集團租用辦公室、實驗室及客車等未來應支付之租金明細如下：

年度	107年12月31日
不超過一年	\$ 19,515
超過一年但不超過五年	39,981
	<u>\$ 59,496</u>

2. 截至民國 108 年及 107 年 12 月 31 日，本集團因委託臨床試驗已簽約而尚未支付價款計 \$237,794 及 \$49,565。

十、重大之災害損失

無此情形。

十一、重大之期後事項

現金增資：

1. 請詳六(十五)2(3)說明。
2. 民國 109 年 1 月 21 日經董事會決議通過辦理民國 108 年度第三次私募普通股增資案，發行普通股 1,700 仟股，以每股新台幣 28 元溢價發行，合計 \$47,600，已於 109 年 01 月全數收足股款，並於民國 108 年 2 月辦理變更登記完竣。
3. 民國 109 年 3 月 10 日經董事會決議通過辦理民國 108 年度第四次私募普通股增資案，發行普通股 1,310 仟股，以每股新台幣 29 元溢價發行，合計 \$37,990。無此情形。

十二、其他

(一) 資本管理

本集團之資本管理目標，係為保障集團能繼續經營，維持最佳資本結構以降低資金成本，並為股東提供報酬。為了維持或調整資本結構，本集團可能會調整支付予股東之股利金額、退還資本予股東、發行新股或出售資產以降低債務。本集團利用負債資本比率以監控其資本，該比率係按債務淨額除以資本總額計算。債務淨額之計算為總借款（包括合併資產負債表所列報之「流動及非流動借款」）扣除現金及約當現金。資本總額之計算為合併資產負債表所列報之「權益」加上債務淨額。

本集團於民國 108 年之策略維持與民國 107 年相同，均係致力於持續降低負債資本比率。

(二) 金融工具

1. 金融工具之種類

	<u>108年12月31日</u>	<u>107年12月31日</u>
<u>金融資產</u>		
按攤銷後成本衡量之		
金融資產/放款及應收款		
現金及約當現金	\$ 137,804	\$ 247,884
按攤銷後成本衡量		
之金融資產-流動	-	50,000
應收票據	265	693
應收帳款	3,565	5,689
應收帳款-關係人	689	139
其他應收款	339	759
存出保證金	9,861	9,339
	<u>\$ 152,523</u>	<u>\$ 314,503</u>
	<u>108年12月31日</u>	<u>107年12月31日</u>
<u>金融負債</u>		
按攤銷後成本衡量之金融負債		
短期借款	\$ 108,000	\$ 108,000
應付票據	4,132	5,985
應付帳款	1,121	1,543
其他應付帳款	26,414	29,738
租賃負債	42,607	-
長期借款(包含一年或 一營業週期內到期)	60,989	76,083
	<u>\$ 243,263</u>	<u>\$ 221,349</u>

2. 風險管理政策

(1) 本集團日常營運受多項財務風險之影響，包含市場風險(包括匯率風險、利率風險)、信用風險及流動性風險。為減少不確定性導致對本公司財務績效之不利影響。

(2) 風險管理工作由本公司財務部按照董事會核准之政策執行。

3. 重大財務風險之性質及程度

(1) 市場風險

匯率風險

A. 本集團係跨國營運，因此受多種不同貨幣所產生之匯率風險，主要為美元及日幣。相關匯率風險來自未來之商業交易、已認列之資產與負債。

- B. 本集團持有若干國外營運機構投資，其淨資產承受外幣換算風險。
- C. 本集團從事之業務涉及若干非功能性貨幣(本公司之功能性貨幣為新台幣)，故受匯率波動之影響，具重大匯率波動影響之外幣資產及負債資訊如下：

108年12月31日			
(外幣:功能性貨幣)	外幣(仟元)	匯率	帳面金額 (新台幣)
<u>金融資產</u>			
<u>貨幣性項目</u>			
美金：新台幣	\$ 2,100	29.98	\$ 62,958
人民幣：新台幣	156	4.31	672
日幣：新台幣	15,582	0.28	4,363
107年12月31日			
(外幣:功能性貨幣)	外幣(仟元)	匯率	帳面金額 (新台幣)
<u>金融資產</u>			
<u>貨幣性項目</u>			
美金：新台幣	\$ 1,287	30.72	\$ 39,530
人民幣：新台幣	253	4.47	1,131
日幣：新台幣	56,180	0.28	15,730
<u>金融負債</u>			
<u>貨幣性項目</u>			
美金：人民幣	377	6.87	2,590

- D. 本集團因重大匯率波動影響之外幣市場風險分析如下：

108年度				
敏感度分析				
(外幣:功能性貨幣)	變動幅度	影響損益	影響其他綜合損益	
<u>金融資產</u>				
<u>貨幣性項目</u>				
美金：新台幣	1%	\$ 630	\$	-
人民幣：新台幣	1%	7		-
日幣：新台幣	1%	44		-

107年度				
敏感度分析				
變動幅度	影響損益	影響其他綜合損益		
(外幣:功能性貨幣)				
<u>金融資產</u>				
<u>貨幣性項目</u>				
美金：新台幣	1%	\$ 395	\$	-
人民幣：新台幣	1%	11		-
日幣：新台幣	1%	157		-
<u>金融負債</u>				
<u>貨幣性項目</u>				
美金：人民幣	1%	26		-

E. 本集團貨幣性項目因匯率波動具重大影響之未實現兌換損益說明如下：

108年度		
兌換損益		
外幣(仟元)	匯率	帳面金額
(外幣:功能性貨幣)		
<u>金融資產</u>		
<u>貨幣性項目</u>		
美金：新台幣	29.98	(\$ 992)
日幣：新台幣	0.28	136

107年度		
兌換損益		
外幣(仟元)	匯率	帳面金額
(外幣:功能性貨幣)		
<u>金融資產</u>		
<u>貨幣性項目</u>		
美金：新台幣	30.72	(\$ 230)
日幣：新台幣	0.28	546

現金流量及公允價值利率風險

- A. 本集團之利率風險來自長短期借款。按浮動利率發行之借款使本集團承受現金流量利率風險，部分風險被按浮動利率持有之現金及約當現金抵銷。於民國 108 年及 107 年度，本集團按浮動利率計算之借款係以新台幣計價。
- B. 本集團之借款係採攤銷後成本衡量，依據合約約定每年利率會重新訂價，因此本集團暴露於未來市場利率變動之風險。
- C. 當新台幣借款利率上升或下跌 1%，而其他所有因素維持不變之情況下，民國 108 年及 107 年度之稅後淨損將分別減少或增加

\$1,690 及 \$1,840，主要係因浮動利率借款導致利息費用隨之變動所致。

(2) 信用風險

- A. 本集團之信用風險係因客戶或金融工具之交易對手無法履行合約義務而導致本集團財務損失之風險，主要來自交易對手無法清償按收款條件支付之應收帳款，及分類為按攤銷後成本衡量的合約現金流量。
- B. 本集團依授信政策，每一新客戶於訂定付款及提出交貨之條款與條件前，須對其進行管理及信用風險分析。內部風險控管係透過考慮其財務狀況、過往經驗及其他因素，以評估客戶之信用品質。個別風險之限額係董事會依內部或外部之評等而制訂，並定期監控信用額度之使用。
- C. 本集團採用 IFRS 9 提供以下之前提假設，作為判斷自原始認列後金融工具之信用風險是否有顯著增加之依據：
當合約款項按約定之支付條款逾期超過 30 天，視為金融資產自原始認列後信用風險已顯著增加。
- D. 本集團採用 IFRS 9 提供前提假設，當合約款項按約定之支付條款逾期超過 90 天，視為已發生違約。
- E. 本集團對客戶之應收帳款，採用簡化作法以準備矩陣、損失率法為基礎估計預期信用損失。
- F. 本集團用以判定債務工具投資為信用減損之指標如下：
(A) 發行人發生重大財務困難，或將進入破產或其他財務重整之可能性大增；
(B) 發行人由於財務困難而使該金融資產之活絡市場消失；
(C) 發行人延滯或不償付利息或本金；
(D) 導致發行人違約有關之全國性或區域性經濟情況不利之變化。
- G. 本集團對未來前瞻性的考量調整按特定期間歷史及現時資訊所建立之損失率，以估計應收帳款的備抵損失，民國 108 年及 107 年 12 月 31 日之準備矩陣、損失率法如下：

	未逾期	逾期90天	逾期91- 270天	逾期271天 以上	合計
<u>108年12月31日</u>					
預期損失率	0.47%	4.07%~7.76%	13.73%~58.33%	100%	
帳面價值總額	\$ 3,575	\$ -	\$ -	\$ 93	\$ 3,668
備抵損失	10	-	-	93	103

	未逾期	逾期90天	逾期91-270天	逾期271天以上	合計
<u>107年12月31日</u>					
預期損失率	0.47%	4.07%~7.76%	13.73%~58.33%	100%	
帳面價值總額	\$ 3,915	\$ 1,645	\$ 329	\$ 241	\$ 6,130
備抵損失	-	2	198	241	441

H. 本集團採簡化作法之應收帳款及應收票據抵損失變動表如下：

	108年		107年度	
	應收帳款	應收票據	應收帳款	應收票據
1月1日	\$ 441	\$ -	\$ 298	\$ -
減損損失提列	-	-	143	-
減損損失迴轉	(338)	-	-	-
12月31日	\$ 103	\$ -	\$ 441	\$ -

(3) 流動性風險

- 現金流量預測是由財務部執行，用以監控流動資金需求之預測，確保其有足夠資金得以支應營運需要。
- 本集團民國108年及107年12月31日未動用一年內到期浮動利率借款額度皆為\$0。
- 下表係本集團之非衍生金融負債，按相關到期日予以分組，非衍生金融負債係依據資產負債表日至合約到期日之剩餘期間進行分析。下表所揭露之合約現金流量金額係未折現之金額。

非衍生金融負債：

108年12月31日	一年以下	一年以上
短期借款	\$ 109,357	\$ -
應付票據及帳款	5,253	-
其他應付款	26,414	-
租賃負債	15,678	28,866
長期借款(包含一年或一營業週期內到期之長期借款)	16,386	51,338

非衍生金融負債：

107年12月31日	一年以下	一年以上
短期借款	\$ 109,352	\$ -
應付票據及帳款	7,528	-
其他應付款	29,738	-
長期借款(包含一年或一營業週期內到期之長期借款)	16,516	68,813

(三)改善營運措施

本集團的營業活動主要是以新藥探索、篩選、開發、研究及服務或銷售等為主，保健食品的研究開發為輔。目前新藥的研發及臨床試驗，仍始集團處於營業虧損之情形，惟營業收入來自於保健食品之營業活動。展望未來，一方面持續執行新藥人體後期臨床試驗之進度，及多項腫瘤適應症和自體免疫疾病之各項研究，達到與國際大藥廠合作的契機，另一方面則積極拓展國內、外保健食品市場通路及加強品牌知名度以增進營收；並努力改良產品製程，以降低生產成本及擷節各項費用支出，相關說明如下：

1. 產品研發，努力爭取新藥上市

由於 Antroquinonol 的作用機轉為藉由抑制 Ras 的訊號傳遞路徑來達到治療癌症的效果，而且目前也尚未有任何 Ras 抑制劑的標靶藥物完成開發，所以 Antroquinonol 最直接的目標市場就是 Ras 基因突變發生機率較高的癌症。

目前業已獲美國食品暨藥物管理局(FDA)之核准，於 108 年 ASCO 會議進行非小細胞肺癌二期臨床試驗結果報告，為加快收取試驗病患人數和有較佳的臨床方案，緊接著將進行合併藥物治療的二期臨床試驗及單獨藥物治療的二/三期臨床試驗。另外，在 106 年底起，陸續通過美國食品藥物管理局(USFDA)、台灣衛福部(TFDA)和南韓(KFDA)食品藥物管理局，對胰臟癌的人體臨床試驗審查(IND)，獲得美國 FDA 核准進行胰臟癌新藥多國多中心一/二期臨床試驗，目前仍在臨床試驗中，如抑制效果顯著，將申請孤兒藥物銷售許可。自 108 年 1 月，國鼎生技研發中用於治療急性骨髓性白血病的小分子新藥 Antroquinonol，通過俄羅斯衛福部(MoH)藥品臨床試驗審查，准予在俄羅斯執行急性骨髓性白血病人體功效性及安全性臨床二期試驗，試驗設計是單獨治療於急性骨髓性白血病患者，由於 Antroquinonol 在急性骨髓性白血病的適應症上已獲得美國的孤兒藥認證，本試驗後即可進行全球大規模臨床試驗以申請各國上市許可。

2. 有計劃進行新藥適應症臨床試驗，積極爭取藥廠合作契機

因應集團未來擬申請適應症的新藥開發方向，係以治療癌症和自身免疫系統性疾病藥物為主。但非腫瘤之慢性疾病，其臨床試驗時間長且投入成本高，因此，集團策略是持續增取與大藥廠的合作契機。

於 105 年 6 月，Antroquinonol 以對於阿茲海默症(失智症)的顯著功效性主題參加澳洲政府與 Johnson & Johnson Innovation 合辦之「熱火挑戰決選(QuickFire Challenge)」競賽，在全球近 100 家參賽者中脫穎而出，榮獲唯一之創新藥物大獎。而 106 年 6 月，國鼎生技展開與澳

洲昆士蘭州政府共同發布開發研發中小分子 Antroquinonol 用於預防與治療阿茲海默症的試驗，在昆士蘭科技大學正式啟動，這也將使國鼎生技與 Johnson & Johnson Innovation 團隊在澳洲昆士蘭有更緊密的合作。另外，針對「高膽固醇血症與高血脂症患者降脂療效的前瞻性雙盲臨床試驗研究」於 107 年 9 月 26 日完成臨床資料分析並解盲成功，集團醫學臨床試驗團隊在血脂、脂肪肝、心血管疾病、和肝纖維化等適應症上進行的新藥臨床的研究成果，持續尋求大藥廠合作的契機。

此外，本集團謹慎評估現有資金狀況，並依照適應症之專利期限，逐一規劃小型的新藥臨床試驗，讓本集團研發中的小分子新藥 Antroquinonol 可以發揮其最大的經濟效益。於 107 年 5 月獲台灣衛服部核准 Hocena®(Antroquinonol®)供中山醫學大學附設醫院林敬斌醫師主持之 B 型肝炎藥品臨床試驗計畫，期待人體上的醫學實證，可以增加和大藥廠合作機會。

3. 開拓國內外保健食品市場

本集團陸續開發出有關自體免疫方面(紅斑性狼瘡、異位性皮膚炎及類風濕性關節炎)、降血脂、保養攝護腺等產品進入保健市場，以增加消費者之選擇性。並致力於相關產品之 CMC 及各項試驗，據以申請保護心血管、攝護腺及調節自體免疫之健康食品字號，以提升產品之競爭力與差異化。除原有之健康食品外，將依循陸續完成各項保健食品健字號之取得，以提升產品之品質保障及消費者信心，進而增加銷售之成長。

另外，本集團積極調整國外市場經銷佈局，以區域代理的模式為原則，增加專業醫療與經銷商通路，藉由本集團十多年來臨床研究數據和成果的揭露，提升使用者之安心及滿意度。另外，保健食品的功效性在日本執行的人體臨床實證，終於完成並得到良好結果，除獲得日本、美國、墨西哥、馬來西亞等國的新資源認證與相關保健品的輸入許可，並配合社群網站及網路平台的廣告之行銷下，將有助於提升本集團產品之知名度。還有在馬來西亞及中東地區，在獲得部分保健食品的清真認證後，也陸續和當地代理商完成簽約，這也有助於 109 年度的國內外營收。

4. 現金增資和私募普通股

為充實營運資金，健全財務結構與加速各種新藥研發上市之時程，並適時規劃辦理現金增資或私募增資，改善財務結構與各項財務比例。於 109 年 1 月 3 日辦理 108 年度第二次私募案，發行普通股 2,500 仟股；於 109 年 1 月 21 日辦理 108 年度第三次私募案，發行普通股 1,700 仟股；於 109 年 3 月 10 日辦理 108 年度第四次私募案，發行普通股 1,310 仟股；然而，投資市場環境險峻，在 108 年度未能募集預期 40,000 仟股之目標，預計 109 年度，內部營運之改善及外部景氣之復甦，擬定持

續進行辦理現金增資或私募增資，應可建置化學合成生產建置，滿足全球新藥物的供應，並增加集團的營運資金，加快對新藥臨床的進度。

十三、附註揭露事項

附表與子公司間交易事項，於編製合併財務報告時皆已沖銷，附表揭露資訊係供參考。

(一)重大交易事項相關資訊

1. 資金貸與他人：無此情形。
2. 為他人背書保證：無此情形。
3. 期末持有有價證券情形（不包含投資子公司、關聯企業及合資控制部分）：無此情形。
4. 累積買進或賣出同一有價證券之金額達新台幣三億元或實收資本額百分之二十以上：無此情形。
5. 取得不動產之金額達新台幣三億元或實收資本額百分之二十以上：無此情形。
6. 處分不動產之金額達新台幣三億元或實收資本額百分之二十以上：無此情形。
7. 與關係人進、銷貨之金額達新台幣一億元或實收資本額百分之二十以上：無此情形。
8. 應收關係人款項達新台幣一億元或實收資本額百分之二十以上：無此情形。
9. 從事衍生工具交易：無此情形。
10. 母公司與子公司及各子公司間之業務關係及重要交易往來情形及金額：請詳附表一。

(二)轉投資事業相關資訊

被投資公司名稱、所在地區等相關資訊（不包含大陸被投資公司）：請詳附表二。

(三)大陸投資資訊

1. 基本資料：請詳附表三。
2. 直接或間接經由第三地區事業與轉投資大陸之被投資公司所發生之重大交易事項：詳見附表一。

十四、營運部門資訊

(一)一般性資訊

本集團僅經營單一產業，且本集團係以集團整體評估績效及分配資源，經辨認本集團為一應報導部門。

(二)部門資訊之衡量

本集團董事會根據部門損益評估營運部門的表現。利息收入和支出並未分配至營運部門，因為此類活動是由負責本集團現金狀況之財務部門所管理。

(三)部門損益資訊

本集團係經營單一產業，提供予主要營運決策者之應報導部門資訊如下：

	<u>108年度</u>	<u>107年度</u>
外部收入	\$ 83,293	\$ 91,282
內部部門收入	<u>14,458</u>	<u>13,511</u>
營運部門收入	\$ <u>97,751</u>	\$ <u>104,793</u>
攤銷及折舊	\$ <u>66,003</u>	\$ <u>46,923</u>
部門損失	(<u>\$ 270,458</u>)	(<u>\$ 334,566</u>)

(四)部門收入及損益之調節資訊

部門間之銷售係按公允交易原則進行。向主要營運決策者呈報之外部收入，與損益表內之收入採用一致之衡量方式。

民國 108 年及 107 年度應報導部門收入與營業收入及應報導部門之部門損益與繼續營業部門稅前損益調節如下：

<u>收入</u>	<u>108年度</u>	<u>107年度</u>
應報導部門收入合計	\$ 97,751	\$ 104,793
銷除部門間收入	(<u>14,458</u>)	(<u>13,511</u>)
營業收入	\$ <u>83,293</u>	\$ <u>91,282</u>
<u>損益</u>	<u>108年度</u>	<u>107年度</u>
部門損失	(<u>\$ 270,458</u>)	(<u>\$ 334,566</u>)
營業外收入及支出	(<u>14,509</u>)	(<u>9,138</u>)
繼續營業部門稅前淨損	(<u>\$ 284,967</u>)	(<u>\$ 343,704</u>)

(五)產品別及勞務別之資訊

本集團營業收入主要皆來自保健食品之銷售收入。

(六) 地區別資訊

本集團民國 108 年及 107 年度地區別資訊如下：

	108年度		107年度	
	收入	非流動資產	收入	非流動資產
台灣	\$ 46,877	\$ 494,564	\$ 51,939	\$ 493,774
日本	23,811	2,244	22,695	-
大陸	602	489	1,036	6
香港	1,304	995	2,250	126
馬來西亞	10,433	-	8,131	-
其他	266	3,377	5,231	29
合計	<u>\$ 83,293</u>	<u>\$ 501,669</u>	<u>\$ 91,282</u>	<u>\$ 493,935</u>

1. 本集團地區別收入係以銷售地區為計算基礎。
2. 非流動資產係指不動產、廠房及設備及其他非流動資產，但不含金融工具及遞延所得稅資產。

(七) 重要客戶資訊

本集團民國 108 年及 107 年度重要客戶資訊如下：

	108年度		107年度	
	收入	所占比例(%)	收入	所占比例(%)
甲	\$ 12,688	15%	\$ 17,486	19%
乙	10,433	13%	8,131	9%
丙	6,455	8%	7,499	8%

國鼎生物科技股份有限公司

母公司與子公司及各子公司間之業務關係及重要交易往來情形及金額

民國108年1月1日至12月31日

單位：新台幣千元
(除特別註明者外)

附表一

編號 (註1)	交易人名稱	交易往來對象	與交易人之關係 (註2)	科目	交易往來情形		佔合併總營收或總資產 之比率 (註3)
					金額	交易條件	
0	國鼎生物科技股份有限公司	國鼎生技(北京)商貿有限公司	1	長期應收款-關係人	\$ 16,884	-	2%
0	國鼎生物科技股份有限公司	Golden Biotechnology Japan	1	長期應收款-關係人	12,352	-	1%
0	國鼎生物科技股份有限公司	Golden Biotechnology Japan	1	銷貨收入	12,133	-	15%

註1：母公司及子公司相互間之業務往來資訊應分別於編號欄註明，編號之填寫方法如下：
(1). 母公司填0。

(2). 子公司依公司別由阿拉伯數字1開始依序編號。

註2：與交易人之關係有以下三種，標示種類即可(若係母子公司間或各子公司間之同一筆交易，則無須重複揭露。如：母公司對子公司之交易，若母公司已揭露，則子公司部分無須重複揭露；子公司對子公司之交易，若其一子公司已揭露，則另一子公司無須重複揭露)：

- (1). 母公司對子公司。
- (2). 子公司對子公司。
- (3). 子公司對母公司。

註3：交易往來金額佔合併總營收或總資產比率之計算，若屬資產負債項目者，以期未餘額佔合併總資產之方式計算；若屬損益項目者，以期中累積金額佔合併總營收之方式計算。

註4：本表之重要交易往來情形得由公司依重大性原則決定是否須列示。

國鼎生物科技股份有限公司
被投資公司名稱、所在地區等相關資訊 (不包含大陸被投資公司)

民國108年1月1日至12月31日

單位：新台幣千元
(除特別註明者外)

附表二

投資公司名稱	被投資公司名稱 (註1、2)	所在地區	主要營業項目	原始投資金額		期末持有		被投資公司本期		本期認列之投資 損益 (註2(3))	備註
				本期末	去年底	股數	比率	帳面金額	損益 (註2(2))		
國鼎生物科技股份有限公司	Golden Biotechnology Corp. (Anguilla)	安哥拉	一般投資	\$ 15,742	\$ 15,742	200,000	100.00	\$ 7,101	4,264	(\$ 4,254)	子公司
國鼎生物科技股份有限公司	Golden Biotechnology Japan	日本	一般食品、保健機能食品等項目輸出、批發及零售	21,237	21,237	1,240	100.00	1,208	2,379	(2,379)	子公司
國鼎生物科技股份有限公司	Golden Biotechnology Corporation (DE)	美國	一般投資	47,651	47,651	1,000	100.00	6,299	4,270	(4,270)	子公司
國鼎生物科技股份有限公司	Golden Biotechnology Corp. Limited (HK)	香港	一般食品、保健機能食品等項目輸出、批發及零售	11,722	11,722	4,000,000	100.00	2,073	5,216	(5,216)	子公司
國鼎生物科技股份有限公司	Golden Biotechnology Corp. Pte, Ltd. (Singapore)	新加坡	一般食品、保健機能食品等項目輸出、批發及零售	9,332	9,332	520,000	100.00	4,843	2,831	(2,831)	子公司
Golden Biotechnology Japan	Golden Biotechnology Korea LLC	南韓	保健食品進口、批發及零售	11,642	8,661	80,000	100.00	2,352	1,982	(1,982)	孫公司
Golden Biotechnology Corp. (Anguilla)	GLORY STAGE INT' L CO., LTD. (Seychelles)	塞席爾	一般投資	15,107	15,107	200,000	100.00	9,315	4,279	(4,279)	孫公司
Golden Biotechnology Corp. (Anguilla)	RICH WIDE Technology CO., LTD. (Seychelles)	塞席爾	一般投資	289	289	1,000,000	100.00	1,225	34	(34)	孫公司
Golden Biotechnology Corporation (DE)	Golden Biotechnology Corporation (NJ)	美國	生技醫療服務、新藥臨床	24,077	24,077	1,000	100.00	4,325	3,944	(3,944)	孫公司
Golden Biotechnology Corporation (DE)	Sunjour Healthcare Corporation	美國	保健食品批發及零售	7,134	7,134	1,000	100.00	2,279	296	(296)	孫公司

註1：公開發行公司如設有國外控股公司且依當地法令規定以個體財務報告為主要財務報告者，有關國外被投資公司資訊之揭露，得僅揭露至該控股公司之相關資訊。

註2：非屬註1所述情形者，依下列規定填寫：

- (1) 「被投資公司名稱」、「所在地區」、「主要營業項目」、「原始投資金額」及「期末持股情形」等欄，應依本（公開發行）公司轉投資情形及每一直接或間接控制之被投資公司再轉投資情形依序填寫，並於備註欄註明各被投資公司與本（公開發行）公司之關係（如係屬子公司或孫公司）。
- (2) 「被投資公司本期損益」乙欄，應填寫各被投資公司之本期損益金額。
- (3) 「本期認列之投資損益」乙欄，僅須填寫本（公開發行）公司認列直接轉投資之各子公司及採權益法評價之各被投資公司之損益金額，餘得免填。於填寫「認列直接轉投資之各子公司本期損益金額」時，應確認各子公司本期損益金額業已包含其再轉投資依規定應認列之投資損益。

國鼎生物科技股份有限公司

大陸投資資訊—基本資料

民國108年1月1日至12月31日

附表三

單位：新台幣仟元
(除特別註明者外)

大陸被投資公司名稱	主要營業項目	實收資本額	投資方式 (註1)	本期期初自台灣匯出累積投資金額	本期匯出或收回投資金額	本期期末自台灣匯出累積投資金額	被投資公司本期損益	本公司直接或間接投資之持股比例	本期認列投資損益(註2)	期末投資帳面金額	截至本期止已匯回投資收益	備註
大陸被投資公司名稱												
國鼎生技(北京)商貿有限公司	一般食品、保健食品進出口、保健食品批發	\$ 14,606	(2)	\$ 14,606	\$ -	\$ 14,606	\$ 4,248	100.00	\$ 4,248	\$ 10,544	\$ -	
麗勝堂(廈門)商貿有限公司	中藥及化妝保養品進出口、保健食品及化妝保養品批發	2,770	(3)	-	-	-	(98)	100.00	(98)	2,420	-	
公司名稱												
國鼎生物科技股份有限公司	依經濟部投審會規定赴大陸地區投資金額	\$ 14,606		\$ 14,606	\$ -	\$ 14,606	\$ 4,248	100.00	\$ 4,248	\$ 10,544	\$ -	
	依經濟部投審會規定赴大陸地區投資金額	\$ 409,434										

註1：投資方式區分為下列三種，標示種類別即可：

- (1). 直接赴大陸地區從事投資
- (2). 透過第三地區投資設立公司再投資大陸公司，第三地區之投資公司為Glory Stage International CO., LTD.
- (3). 國鼎生技(北京)商貿有限公司之轉投資公司

註2：因金額尚非重大，故依同期間自編未經會計師查核之財務報告評價。

註3：本表相關數字應以新臺幣列示。

社團法人台北市會計師公會會員印鑑證明書

北市財證字第

1030332 號

會員姓名：
(1)翁世榮
(2)王照明

事務所名稱：資誠聯合會計師事務所

事務所地址：台北市基隆路一段 333 號 27 樓

事務所電話：(02)2729-6666

事務所統一編號：03932533





會員證書字號：
(1)北市會證字第 2177 號
(2)北市會證字第 1544 號

委託人統一編號：80280616


印鑑證明書用途：辦理 國鼎生物科技股份有限公司

108 年度（自民國 108 年 1 月 1 日至


108 年 12 月 31 日）財務報表之查核簽證。

簽名式（一）		存會印鑑（一）	
簽名式（二）		存會印鑑（二）	

理事長：



核對人：



中華民國

109 年

月

15

日

裝訂線

北市財證字第

號